

The logo for ERKADO, featuring a stylized icon of three horizontal lines to the left of the brand name in a bold, sans-serif font.

# ERKADO

двери - это наш мир



КАТАЛОГ  
2022

RU

Издание I/2022/A /  
действует с 01.03.2022



## ERKADO

двери - это наш мир

Межкомнатные двери - это незаменимый элемент интерьера каждого дома. Поэтому двери уже давно недостаточно рассматривать с точки зрения их пользовательских и функциональных характеристик. Сегодня это важный элемент архитектуры интерьера, подчеркивающий преимущества идеально обустроенного дома, поэтому мы создаем современные решения, внедряем привлекательный дизайн, заботимся о качестве изготовления, что обеспечивает удовлетворение от выбора дверей Erkado.

Мы стремимся развивать все важные виды деятельности для создания продукции, которая будет соответствовать вашим ожиданиям. Мы достигаем поставленной цели, инвестируя в производственные линии с самыми современными технологиями, обучение персонала и систематический анализ потребностей потребителей. Динамичное развитие было бы невозможно без активной работы нашей сети продаж. Мы благодарим вас за ваши вдохновляющие предложения и выражение симпатии.



The mark of responsible forestry  
Look for FSC® certified products

# ОГЛАВЛЕНИЕ

<b>ДВЕРИ С ОБВЯЗКОЙ STILE</b> .....	<b>6</b>
MISKANT .....	6
LAURENCJA .....	8
NEMEZJA <b>НОВИНКА</b> .....	10
ORCHIDEA <b>НОВИНКА</b> .....	12
BUDLEJA .....	14
EPIMEDIUM .....	16
ARALIA, NOLINA, EWODIA .....	18
POWOJNIK .....	20
MAGNOLIA .....	22
JUKA <b>ЦЕНОВОЙ ХИТ!</b> .....	24
FORSYCJA <b>ЦЕНОВОЙ ХИТ!</b> .....	26
LAWENDA <b>ЦЕНОВОЙ ХИТ!</b> .....	28
IRYS .....	30
DAGLEZJA .....	32
FREZJA .....	34
DEBECJA .....	36
SURMIA .....	38
BERBERYS .....	40
FLOKS .....	42
KROKUS .....	44
KAMELIA .....	46
PETUNIA .....	48
AZALIA .....	50
HIACYNT .....	52
FRAGI .....	54
<b>СТЕКЛЯННЫЕ ДВЕРИ GRAF</b> .....	<b>56</b>
<b>ДЕКОРАТИВНЫЕ ЛАМЕЛИ</b> <b>НОВИНКА</b> .....	<b>58</b>
<b>ЛАКИРОВАННЫЕ ДВЕРИ</b> .....	<b>60</b>
BALDUR .....	60
MISKANT .....	62
NEMEZJA <b>НОВИНКА</b> .....	64
LAURENCJA .....	66
ANUBIS .....	68
UNO PREMIUM .....	70
TURAN .....	72
MILDA .....	74
SYLENA .....	76
<b>ВСТАВКИ</b> <b>НОВИНКА</b> .....	<b>78</b>
<b>ПАНЕЛЬНЫЕ ДВЕРИ</b> .....	<b>82</b>
BALDUR .....	82
UNO PREMIUM .....	86
ALTAMURA .....	88
ANSEDONIA .....	90
LORIENT .....	92
MENTON .....	94
SORANO .....	96
<b>ВНУТРЕННИЕ ВХОДНЫЕ ДВЕРИ</b> .....	<b>98</b>
FORTECA RC2 .....	98
FORTECA RC3 .....	98
СТАЦИОНАРНАЯ КОРОБКА ДЛЯ FORTECA .....	102
СТАЛЬНЫЕ КОРОБКИ ДЛЯ FORTECA .....	103
HERSE SET .....	104
HERSE MAX SET .....	108
СТАЦИОНАРНАЯ И РЕГУЛИРУЕМАЯ КОРОБКА ДЛЯ СЕРИИ HERSE SET .....	110
СТАЛЬНЫЕ КОРОБКИ ДЛЯ СЕРИИ HERSE SET .....	112
СТАЛЬНАЯ КОРОБКА UNITED ДЛЯ СЕРИИ HERSE SET .....	113
<b>ВНУТРЕННИЕ ПРОТИВОПОЖАРНЫЕ ВХОДНЫЕ ДВЕРИ</b> .....	<b>114</b>
LEDA E130 .....	114
LEDA E160 .....	114
ДЕРЕВЯННАЯ КОРОБКА ДЛЯ СЕРИИ LEDA .....	116
СТАЛЬНЫЕ КОРОБКИ ДЛЯ СЕРИИ LEDA .....	116
ДВУСТВОРЧАТЫЕ ДВЕРИ LEDA E130 и E160 .....	117
HYPERION E130 RC2 .....	118
<b>АРМАТУРА – РУЧКИ</b> <b>НОВИНКА</b> .....	<b>120</b>
<b>ТЕХНИЧЕСКАЯ ИНФОРМАЦИЯ</b> .....	<b>128</b>
<b>ПАНЕЛИ, РАСШИРЯЮЩИЕ КОРОБКУ</b> .....	<b>134</b>
<b>НАСТЕННЫЕ ПЕРЕДВИЖНЫЕ СИСТЕМЫ</b> .....	<b>135</b>
<b>РАЗДВИЖНЫЕ СИСТЕМЫ СКРЫТЫЕ В СТЕНЕ</b> .....	<b>141</b>
<b>ДВУСТВОРЧАТЫЕ ДВЕРИ</b> .....	<b>144</b>
<b>СКЛАДНЫЕ ДВЕРИ</b> .....	<b>147</b>
<b>СИСТЕМА СКРЫТЫХ ДВЕРЕЙ COVERT</b> .....	<b>148</b>
<b>ПОДСВЕТКА</b> .....	<b>151</b>
<b>КОРОБКИ</b> .....	<b>153</b>
РЕГУЛИРУЕМАЯ КОРОБКА ТИПА ТУННЕЛЬ .....	156
СТАЛЬНАЯ КОРОБКА .....	157
РЕГУЛИРУЕМАЯ НАКЛАДНАЯ КОРОБКА ДЛЯ СТАЛЬНОЙ КОРОБКИ .....	158
РЕВЕРСИВНАЯ КОРОБКА .....	159
РЕГУЛИРУЕМАЯ КОРОБКА ДЛЯ БЕСФАЛЬЦЕВОЙ СТВОРКИ .....	160
СТАЦИОНАРНАЯ КОРОБКА ДЛЯ ФАЛЬЦЕВОЙ СТВОРКИГО .....	161
РЕГУЛИРУЕМАЯ КОРОБКА ДЛЯ ФАЛЬЦЕВОЙ СТВОРКИГО .....	162




# ДЕКОРЫ

РАСЦВЕТКА, ДОСТУПНАЯ ДЛЯ ВНУТРЕННИХ ДВЕРЕЙ

## GREKO, FINISH



ЗОЛОТОЙ ДУБ GREKO



БЕЛЫЙ GREKO  
(подобно: RAL 9010, NCS S 0502-Y50R)



ВЯЗ GREKO



ДУБ СЕРЫЙ GREKO



SANREMO GREKO



ОРЕХ GREKO



ДУБ GREKO



ДУБ СРЕДНИЙ GREKO



SONOMA GREKO



СОСНА БЕЛАЯ GREKO



СНЕЖНО-БЕЛЫЙ GREKO  
(подобно: RAL 9016, NCS S 0300-N)



СВЕТЛАЯ АКАЦИЯ FINISH

## PREMIUM




ОРЕХ PREMIUM




КЛЕН СЕРЫЙ PREMIUM



ДУБ PREMIUM



КОРА БЕЛАЯ PREMIUM



БЕЛЫЙ PREMIUM  
(подобно: RAL 9003, NCS S 0500-N)



БЕТОН PREMIUM



ЯСЕНЬ ГРАФИТ PREMIUM



ДУБ НАТУР PREMIUM



**НОВИНКА**

ДУБ НАТУР ПОПЕРЕЧНЫЙ PREMIUM<sup>1)</sup>

## CPL



ДУБ ST CPL



ДУБ СЕРЫЙ ST CPL



WENGE ST CPL

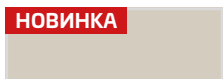


СОСНА СЕРАЯ ST CPL



**НОВИНКА**

БЕЛЫЙ ST CPL \*)  
(подобно: RAL 9003, NCS S 0500-N)



**НОВИНКА**

КАПУЧИНО ST CPL \*)  
(подобно: RAL D2 080 80 05 NCS S3005-Y50R)




**НОВИНКА**

СВЕТЛО-СЕРЫЙ ST CPL \*)  
(подобно: RAL 7037, NCS S 5500-N)



**НОВИНКА**

ЧЕРНЫЙ ST CPL \*)  
(подобно: RAL 9011, NCS S 9000-N)



БЕЛЫЙ CPL 0,2 и 0,7  
(подобно: RAL 9003, NCS S 0300-N)



ПЕПЕЛЬНЫЙ CPL 0,2 и 0,7  
(подобно: RAL 7047, NCS S 2500-N)




АНТРАЦИТ CPL 0,2 и 0,7  
(подобно: RAL D2 000 35 00 NCS S 7000-N)



ДУБ CPL 0,2 и 0,7

## ЛАКИРОВАННЫЕ УФ



БЕЛЫЙ ТИТАНОВЫЙ УФ  
(подобно: RAL 9003, NCS S 0500-N)

Больше информации о декорах - на странице 129

\* Специальное покрытие **AntiFinger** **НОВИНКА** для уменьшения загрязнения и следов от отпечатков пальцев

<sup>1)</sup> доступен с 01.04.2022



# ДВЕРИ С ОБВЯЗКОЙ STILE

ФАЛЬЦЕВЫЕ И БЕСФАЛЬЦЕВЫЕ



Стабильная планка, толщина 35 мм или 22 мм



Эффективный шпон GREKO, стойкий шпон CPL или сочетающий в себе оба свойства шпон PREMIUM



Надёжное соединение с помощью дюбелей



Три практичных петли 2-шпунтовые с регулировкой, встроенные в массивную вертикальную направляющую, толщиной 40 мм (колпачки как дополнительная опция)



Спадающая прокладка (опции)




Обвязка из MDF для шпона GREKO и CPL с покрытием AntiFinger **НОВИНКА**



Обвязка из клееной древесины для шпонов PREMIUM и CPL без покрытия AntiFinger



Эстетическое безрамное остекление навыпуск



ручка RUMBA с антибактериальным покрытием, содержащим активные ионы серебра (опции)



**НОВИНКА**

Заводское сверление сквозных отверстий под ручки (так называемые отдельные) бесплатно, если заказывается в комплекте со створкой



Современное закаленное и матовое стекло или инновационное клееное стекло VSG, матовое либо **черное**

**НОВИНКА**




Скрытый магнитный отбойник (опция) **НОВИНКА**



# MISKANT

СТВОРКИ ДВЕРНЫЕ ВНУТРЕННИЕ С ОБВЯЗКОЙ STILE ФАЛЬЦЕВЫЕ И БЕСФАЛЬЦЕВЫЕ




MISKANT 2, декор ЧЕРНЫЙ ST CPL, ручка BELLA slim черный мат



MISKANT 1



MISKANT 2



MISKANT 3



MISKANT 4




MISKANT 5




MISKANT 6


MISKANT 4, декор ДУБ NATUR PREMIUM ручка CUBE




## GREKO



## PREMIUM



## CPL



Обвязка из MDF для шпона GREKO и CPL с покрытием AntiFinger **НОВИНКА**



Обвязка из клееной древесины для шпонов PREMIUM и CPL без покрытия AntiFinger

## КОНСТРУКЦИЯ

- фальцевая или бесфальцевая створка, изготовленная по технологии с использованием обвязки STILE
- вертикальная обвязка из MDF с покрытием из шпона GREKO и CPL с покрытием AntiFinger **НОВИНКА** и вертикальная обвязка из многослойной клееной древесины, обложенная тонкими плитами HDF с покрытием из шпона PREMIUM или CPL без покрытия AntiFinger
- опционально за дополнительную плату верхние панели, расширяющие коробку - стр. 134

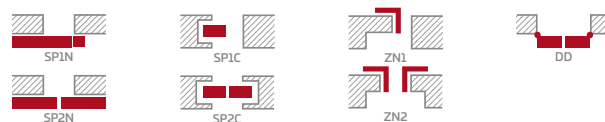
## АРМАТУРА

- три серебристые петли 2-шпунтовые с регулировкой в горизонтальной плоскости в фальцевой створке
- три петли, скрытые в безфальцевой створке серебристого цвета (опционально за дополнительную плату черного цвета); петли поставляются и оцениваются вместе с дверной коробкой
- замок с задвижкой в фальцевой створке и магнитный замок в бесфальцевой створке с ключом, запатентованной вставкой, эконом-класс или с блокировкой серебристого цвета, опционально за дополнительную плату магнитный замок черного цвета

## СКЛЕЙКА

- закаленное стекло молочного цвета (МИСКАНТ 2, 4, 6) или прозрачное стекло (МИСКАНТ 1, 3, 5), толщиной 4 мм
- возможность замены стороны остекления на РЕВЕРС (АВЕРС стандартное остекление)
- черные линии шириной (толщиной) 18 мм

## ДОСТУПНЫЕ РЕШЕНИЯ (стр. 135-143)



## ДОСТУПНАЯ ШИРИНА СТВОРОК

60 70 80 90 100

монтажное видео МИСКАНТ 2:  
<https://youtu.be/habWXYCI98c>



## ДОПЛАТЫ

заводское сверление сквозных отверстий под ручки (так называемые отдельные) бесплатно, заказанные в комплекте со створкой **НОВИНКА**

вентиляционная подрезка

втулки пластиковые «под дерево» (4 шт.)

металлические втулки круглые или квадратные (4 шт.) отделка: матовый никель, патина, белый и чёрный

вентиляционная решетка (только для створок шириной: 80, 90, 100)

фальцевая и бесфальцевая створка «100»

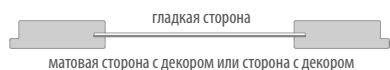
металлические кожухи для петель в фальцевой створке (цвета: обработанный никель, патина, глянцевый хром, глянцевая латунь, белый и чёрный)

спадающая прокладка <sup>2)</sup>

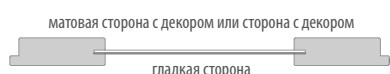
обмен на магнитный замок черного цвета для бесфальцевых створок

магнитный ограничитель (отбойник) <sup>2)</sup> **НОВИНКА**  
(доступен в шести цветах, стр. 132)

## СТАНДАРТНАЯ СКЛЕЙКА «АВЕРС»



## СКЛЕЙКА НА ЗАКАЗ «РЕВЕРС»



<sup>1)</sup> шпон белый, гладкий, имитирующий окрашенную поверхность

<sup>2)</sup> использование отбойника предотвращает использование спадающего уплотнения и наоборот

<sup>3)</sup> специальное покрытие **AntiFinger** **НОВИНКА** для уменьшения загрязнения и следов от отпечатков пальцев



# LAURENCJA

СТВОРКИ ДВЕРНЫЕ ВНУТРЕННИЕ С ОБВЯЗКОЙ STILE ФАЛЬЦЕВЫЕ И БЕСФАЛЬЦЕВЫЕ



LAURENCJA 1, декор БЕЛЫЙ PREMIUM, стекло VSG черно, ручка CUBE PREMIUM черная матовая



LAURENCJA 1



LAURENCJA 2



LAURENCJA 3



LAURENCJA 4



LAURENCJA 5



LAURENCJA 6



LAURENCIA 1 с покрытием из шпона БЕЛЫЙ PREMIUM с ручкой CUBE PREMIUM, черной матовой и клееным черным стеклом VSG 221



## КОНСТРУКЦИЯ

- фальцевая или бесфальцевая створка, изготовленная по технологии с использованием обвязки STILE
- вертикальная обвязка из MDF с покрытием из шпона CPL с покрытием AntiFinger **НОВИНКА** и вертикальная обвязка из многослойной клееной древесины, обложенная тонкими плитами HDF с покрытием из шпона PREMIUM или CPL без покрытия AntiFinger
- панели из плит HDF толщиной 4 мм покрытые шпоном CPL или PREMIUM
- Очень широкая планка толщиной 35 мм
- опционально за дополнительную плату верхние панели, расширяющие коробку - стр. 134

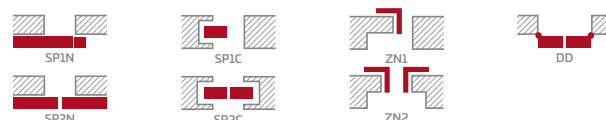
## АРМАТУРА

- три серебристые петли 2-шпунтовые с регулировкой в горизонтальной плоскости в фальцевой створке
- три петли, скрытые в бесфальцевой створке серебристого цвета (опционально за дополнительную плату черного цвета); петли поставляются и оцениваются вместе с дверной коробкой
- замок с задвижкой в фальцевой створке и магнитный замок в бесфальцевой створке с ключом, запатентованной вставкой, эконом-класс или с блокировкой серебристого цвета, опционально за дополнительную плату магнитный замок черного цвета

## СКЛЕЙКА

- в стандарте окно закалённое молочного цвета или прозрачное 4 мм и за доплату стекло клееное VSG 221 безопасное окно молочного цвета или черное, гладкое с обеих сторон
- возможность замены стороны остекления на РЕВЕРС (АВЕРС стандартное остекление)

## ДОСТУПНЫЕ РЕШЕНИЯ (стр. 135-143)



## ДОСТУПНАЯ ШИРИНА СТВОРОК

60 70 80 90 100

## ДОПЛАТЫ

заводское сверление сквозных отверстий под ручки (так называемые отдельные) бесплатно, заказанные в комплекте со створкой **НОВИНКА**

вентиляционная подрезка

втулки пластиковые «под дерево» (4 шт.)

металлические втулки круглые или квадратные (4 шт.) отделка: матовый никель, патина, белый и чёрный

вентиляционная решетка (только для створок шириной: 80, 90, 100)

фальцевая и бесфальцевая створка «100»

клееное стекло VSG 221 безопасное стекло молочного цвета или черное, гладкое с обеих сторон


металлические кожухи для петель в фальцевой створке (цвета: обработанный никель, патина, глянцевый хром, глянцевая латунь, белый и чёрный)

спадающая прокладка <sup>2)</sup>

обмен на магнитный замок черного цвета для бесфальцевых створок

магнитный ограничитель (отбойник) <sup>2)</sup> **НОВИНКА**  
(доступен в шести цветах, стр. 132)

### PREMIUM



### CPL



Обвязка MDF для шпона CPL с покрытием AntiFinger **НОВИНКА**

Обвязка из клееной древесины для шпонов PREMIUM и CPL без покрытия AntiFinger

<sup>1)</sup> шпон белый, гладкий, имитирующий окрашенную поверхность


<sup>2)</sup> использование отбойника предотвращает использование спадающего уплотнения и наоборот

<sup>3)</sup> специальное покрытие **AntiFinger** **НОВИНКА** для уменьшения загрязнения и следов от отпечатков пальцев



# NEMEZJA

СТВОРКИ ДВЕРНЫЕ ВНУТРЕННИЕ С ОБВЯЗКОЙ STILE ФАЛЬЦЕВЫЕ И БЕСФАЛЬЦЕВЫЕ



NEMEZJA 6, декор БЕЛЫЙ PREMIUM, ручка BELLA slim глянцевая латунь



NEMEZJA 1



NEMEZJA 4



NEMEZJA 6



NEMEZJA 7



NEMEZJA 8



NEMEZJA 9



NEMEZJA 10



NEMEZJA 11



NEMEZJA 12



NEMEZJA 13


NEMEZJA 14 с покрытием из шпона БЕЛЫЙ PREMIUM с ручкой CUBE PREMIUM черный мат



### GREKO



### PREMIUM



### CPL



Обвязка из MDF для шпона GREKO и CPL с покрытием AntiFinger **НОВИНКА**



Обвязка из клееной древесины для шпонов PREMIUM и CPL без покрытия AntiFinger

## КОНСТРУКЦИЯ

- фальцевая или бесфальцевая створка, изготовленная по технологии с использованием обвязки STILE
- вертикальная обвязка из MDF с покрытием из шпона GREKO и CPL с покрытием AntiFinger **НОВИНКА** и вертикальная обвязка из многослойной клееной древесины, обложенная тонкими плитами HDF с покрытием из шпона PREMIUM или CPL без покрытия AntiFinger
- панели из плиты HDF толщиной 16 мм с фаской и покрытием из шпона в выбранных декорах GREKO, CPL или PREMIUM
- опционально за дополнительную плату верхние панели, расширяющие коробку - стр. 134

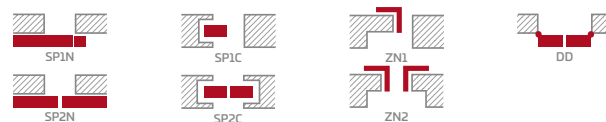
## АРМАТУРА

- три серебристые петли 2-шпунтовые с регулировкой в горизонтальной плоскости в фальцевой створке
- три петли, скрытые в бесфальцевой створке серебристого цвета (опционально за дополнительную плату черного цвета); петли поставляются и оцениваются вместе с дверной коробкой
- замок с задвижкой в фальцевой створке и магнитный замок в бесфальцевой створке с ключом, запатентованной вставкой, эконом-класс или с блокировкой серебристого цвета, опционально за дополнительную плату магнитный замок черного цвета

## СКЛЕЙКА

- в стандарте окно закалённое молочного цвета или прозрачное 4 мм и за доплату стекло клееное VSG 221 безопасное окно молочного цвета или черное, **НОВИНКА** гладкое с обеих сторон
- возможность замены стороны остекления на РЕВЕРС (АВЕРС стандартное остекление)

## ДОСТУПНЫЕ РЕШЕНИЯ (стр. 135-143)



## ДОСТУПНАЯ ШИРИНА СТВОРОК



## ДОПЛАТЫ

заводское сверление сквозных отверстий под ручки (так называемые отдельные) бесплатно, заказанные в комплекте со створкой **НОВИНКА**

вентиляционная подрезка

втулки пластиковые «под дерево» (4 шт.)

металлические втулки круглые или квадратные (4 шт.) отделка: матовый никель, патина, белый и чёрный

вентиляционная решетка (только для створок шириной: 80, 90, 100)

фальцевая и бесфальцевая створка «100»

клееное стекло VSG 221 безопасное стекло молочного цвета или черное **НОВИНКА**, гладкое с обеих сторон

металлические кожухи для петель в фальцевой створке (цвета: обработанный никель, патина, глянцевый хром, глянцевая латунь, белый и чёрный)

спадающая прокладка <sup>2)</sup>

обмен на магнитный замок черного цвета для бесфальцевых створок

магнитный ограничитель (отбойник) <sup>2)</sup> **НОВИНКА**  
(доступен в шести цветах, стр. 132)

<sup>1)</sup> шпон белый, гладкий, имитирующий окрашенную поверхность


<sup>2)</sup> использование отбойника предотвращает использование спадающего уплотнения и наоборот

<sup>3)</sup> специальное покрытие **AntiFinger** **НОВИНКА** для уменьшения загрязнения и следов от отпечатков пальцев



# ORCHIDEA


СТВОРКИ ДВЕРНЫЕ ВНУТРЕННИЕ С ОБВЯЗКОЙ STILE ФАЛЬЦЕВЫЕ И БЕСФАЛЬЦЕВЫЕ



ORCHIDEA 4 с покрытием из шпона ЧЕРНЫЙ ST CPL с ручкой CUBE черный мат



ORCHIDEA 1



ORCHIDEA 2



ORCHIDEA 3



ORCHIDEA 4



ORCHIDEA 5



ORCHIDEA 6

ORCHIDEA 4 в шпоне БЕЛЫЙ ST CPL с ручкой BELLA slim, гляцевая латунь, с нанесением золотого



## КОНСТРУКЦИЯ

- фальцевая или бесфальцевая створка, изготовленная по технологии с использованием обвязки STILE
- вертикальная обвязка из MDF с покрытием из шпона CPL и CPL с покрытием AntiFinger **НОВИНКА** и вертикальная обвязка из многослойной клееной древесины, обложенная тонкими плитами HDF с покрытием из шпона PREMIUM или CPL без покрытия AntiFinger
- Очень широкая планка толщиной 35 мм
- опционально за дополнительную плату верхние панели, расширяющие коробку - стр. 134

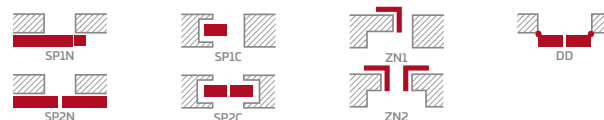
## АРМАТУРА

- три серебристые петли 2-шпунтовые с регулировкой в горизонтальной плоскости в фальцевой створке
- три петли, скрытые в бесфальцевой створке серебристого цвета (опционально за дополнительную плату черного цвета); петли поставляются и оцениваются вместе с дверной коробкой
- замок с задвижкой в фальцевой створке и магнитный замок в бесфальцевой створке с ключом, запатентованной вставкой, эконом-класс или с блокировкой серебристого цвета, опционально за дополнительную плату магнитный замок черного цвета

## СКЛЕЙКА

- в стандарте клееное стекло VSG 221 матовое или прозрачное с нанесением черного или золотого **НОВИНКА**

## ДОСТУПНЫЕ РЕШЕНИЯ (стр. 135-143)



## ДОСТУПНАЯ ШИРИНА СТВОРОК

60 70 80 90 100

## ДОПЛАТЫ

заводское сверление сквозных отверстий под ручки (так называемые отдельные) бесплатно, заказанные в комплекте со створкой **НОВИНКА**

вентиляционная подрезка

втулки пластиковые «под дерево» (4 шт.)

металлические втулки круглые или квадратные (4 шт.) отделка: матовый никель, патина, белый и чёрный

вентиляционная решетка (только для створок шириной: 80, 90, 100)

фальцевая и бесфальцевая створка «100»


металлические кожухи для петель в фальцевой створке (цвета: обработанный никель, патина, гляцевый хром, гляцевая латунь, белый и чёрный)

спадающая прокладка <sup>2)</sup>


обмен на магнитный замок черного цвета для бесфальцевых створок

магнитный ограничитель (отбойник) <sup>2)</sup> **НОВИНКА**  
(доступен в шести цветах, стр. 132)

### PREMIUM



### CPL



<sup>1)</sup> шпон белый, гладкий, имитирующий окрашенную поверхность

<sup>2)</sup> использование отбойника предотвращает использование спадающего уплотнения и наоборот

<sup>3)</sup> специальное покрытие **AntiFinger** **НОВИНКА** для уменьшения загрязнения и следов от отпечатков пальцев



# BUDLEJA

СТВОРКИ ДВЕРНЫЕ ВНУТРЕННИЕ С ОБВЯЗКОЙ STILE ФАЛЬЦЕВЫЕ И БЕСФАЛЬЦЕВЫЕ



BUDLEJA 2, декор ДУБ ST CPL, ручка TOPAZ INOX



BUDLEJA 1



BUDLEJA 2



BUDLEJA 3



BUDLEJA 4



BUDLEJA 5



BUDLEJA 6



BUDLEJA 7



BUDLEJA 8

BUDLEJA 1 с покрытием из шпона ДУБ ST CPL с ручкой TOPAZ INOX



## КОНСТРУКЦИЯ

- фальцевая или бесфальцевая створка, изготовленная по технологии с использованием обвязки STILE
- вертикальная обвязка из MDF с покрытием из шпона GREKO и CPL с покрытием AntiFinger **НОВИНКА** и вертикальная обвязка из многослойной клееной древесины, обложенная тонкими плитами HDF с покрытием из шпона PREMIUM или CPL без покрытия AntiFinger
- Очень широкая планка толщиной 35 мм
- опционально за дополнительную плату верхние панели, расширяющие коробку - стр. 134

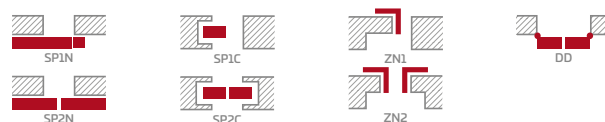
## АРМАТУРА

- три серебристые петли 2-шпунтовые с регулировкой в горизонтальной плоскости в фальцевой створке
- три петли, скрытые в бесфальцевой створке серебристого цвета (опционально за дополнительную плату черного цвета); петли поставляются и оцениваются вместе с дверной коробкой
- замок с задвижкой в фальцевой створке и магнитный замок в бесфальцевой створке с ключом, запатентованной вставкой, эконом-класс или с блокировкой серебристого цвета, опционально за дополнительную плату магнитный замок черного цвета

## СКЛЕЙКА

- в стандарте окно закалённое молочного цвета или прозрачное 4 мм и за доплату стекло клееное VSG 221 безопасное окно молочного цвета или черное, гладкое с обеих сторон
- возможность замены стороны остекления на РЕБЕРС (АБЕРС стандартное остекление)

## ДОСТУПНЫЕ РЕШЕНИЯ (стр. 135-143)



## ДОСТУПНАЯ ШИРИНА СТВОРОК

60 70 80 90 100

## ДОПЛАТЫ

заводское сверление сквозных отверстий под ручки (так называемые **раздельные**) бесплатно, заказанные в комплекте со створкой **НОВИНКА**

вентиляционная подрезка

втулки пластиковые «под дерево» (4 шт.)

металлические втулки круглые или квадратные (4 шт.) отделка: матовый никель, патина, белый и чёрный

вентиляционная решетка (только для створок шириной: 80, 90, 100)

фальцевая и бесфальцевая створка «100»

клееное стекло VSG 221 безопасное стекло молочного цвета или черное, гладкое с обеих сторон


металлические кожухи для петель в фальцевой створке (цвета: обработанный никель, патина, глянцевый хром, глянцевая латунь, белый и чёрный)

спадающая прокладка <sup>2)</sup>

обмен на магнитный замок черного цвета для бесфальцевых створок

магнитный ограничитель (отбойник) <sup>2)</sup> **НОВИНКА**  
(доступен в шести цветах, стр. 132)

### PREMIUM



### CPL



<sup>1)</sup> шпон белый, гладкий, имитирующий окрашенную поверхность

<sup>2)</sup> использование отбойника предотвращает использование спадающего уплотнения и наоборот

<sup>3)</sup> специальное покрытие **AntiFinger** **НОВИНКА** для уменьшения загрязнения и следов от отпечатков пальцев



# EPIMEDIUM

СТВОРКИ ДВЕРНЫЕ ВНУТРЕННИЕ С ОБВЯЗКОЙ STILE ФАЛЬЦЕВЫЕ И БЕСФАЛЬЦЕВЫЕ



EPIMEDIUM 4, декор ЯСЕНЬ ГРАФИТ PREMIUM, ручка CUBE обработанный хром, матовый

ШИРИНА 80



EPIMEDIUM 1 \*)



EPIMEDIUM 2 \*)



EPIMEDIUM 3 \*)




EPIMEDIUM 4 \*)



EPIMEDIUM 5 \*)

ШИРИНА 70



EPIMEDIUM 1 \*)



EPIMEDIUM 2 \*)



EPIMEDIUM 3 \*)



EPIMEDIUM 4 \*)




EPIMEDIUM 5 \*)

\*) Представленные изображения двери EPIMEDIUM относятся только к ширине створки «80» и «70». Для остальных вариантов ширины появляется также значительная разница в пропорциях стекла по отношению к вертикальным планкам, которые могут повлиять на выбор клиента.


Графики, демонстрирующие отдельные варианты ширины, находятся на странице [www.erkado.pl](http://www.erkado.pl)




ERIMEDIUM 1 с покрытием из шпона ЯСЕНЬ ГРАФИТ PREMIUM  
с ручкой CUBE обработанный хром, матовый




### GREKO



### PREMIUM



### CPL



Обвязка из MDF для шпона GREKO и CPL с покрытием AntiFinger **НОВИНКА**



Обвязка из клееной древесины для шпонов PREMIUM и CPL без покрытия AntiFinger

## КОНСТРУКЦИЯ

- фальцевая или бесфальцевая створка, изготовленная по технологии с использованием обвязки STILE
- вертикальная обвязка из MDF с покрытием из шпона GREKO и CPL с покрытием AntiFinger **НОВИНКА** и вертикальная обвязка из многослойной клееной древесины, обложенная тонкими плитами HDF с покрытием из шпона PREMIUM или CPL без покрытия AntiFinger
- панели из плиты HDF толщиной 4 мм с покрытием из шпона GREKO, CPL или PREMIUM
- узкая продольная планка толщиной 22 мм
- опционально за дополнительную плату верхние панели, расширяющие коробку - стр. 134

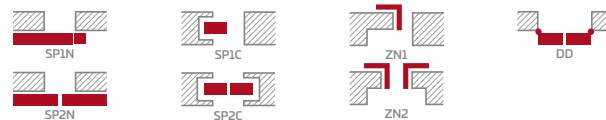
## АРМАТУРА

- три серебристые петли 2-шпунтовые с регулировкой в горизонтальной плоскости в фальцевой створке
- три петли, скрытые в бесфальцевой створке серебристого цвета (опционально за дополнительную плату черного цвета); петли поставляются и оцениваются вместе с дверной коробкой
- замок с задвижкой в фальцевой створке и магнитный замок в бесфальцевой створке с ключом, запатентованной вставкой, эконом-класс или с блокировкой серебристого цвета, опционально за дополнительную плату магнитный замок черного цвета

## СКЛЕЙКА

- в стандарте окно закалённое молочного цвета или прозрачное 4 мм и за доплату стекло клееное VSG 221 безопасное окно молочного цвета или черное, **НОВИНКА** гладкое с обеих сторон
- возможность замены стороны остекления на РЕВЕРС (АВЕРС стандартное остекление)
- изменяемая ширина окон, которая зависит от ширины створки. См. [www.erkado.pl](http://www.erkado.pl)

## ДОСТУПНЫЕ РЕШЕНИЯ (стр. 135-143)



## ДОСТУПНАЯ ШИРИНА СТВОРОК

60 70 80 90 100

## ДОПЛАТЫ

заводское сверление сквозных отверстий под ручки (так называемые отдельные) бесплатно, заказанные в комплекте со створкой **НОВИНКА**

вентиляционная подрезка

втулки пластиковые «под дерево» (4 шт.)

металлические втулки круглые или квадратные (4 шт.) отделка: матовый никель, патина, белый и чёрный

вентиляционная решетка (только для створок шириной: 80, 90, 100)

фальцевая и бесфальцевая створка «100»

клееное стекло VSG 221 безопасное стекло молочного цвета или черное **НОВИНКА**, гладкое с обеих сторон

металлические кожухи для петель в фальцевой створке (цвета: обработанный никель, патина, глянцевый хром, глянцевая латунь, белый и чёрный)

спадающая прокладка <sup>2)</sup>

обмен на магнитный замок черного цвета для бесфальцевых створок

магнитный ограничитель (отбойник) <sup>2)</sup> **НОВИНКА** (доступен в шести цветах, стр. 132)

<sup>1)</sup> шпон белый, гладкий, имитирующий окрашенную поверхность

<sup>2)</sup> использование отбойника предотвращает использование спадающего уплотнения и наоборот

<sup>3)</sup> специальное покрытие **AntiFinger** **НОВИНКА** для уменьшения загрязнения и следов от отпечатков пальцев



# ARALIA, NOLINA, EWODIA

СТВОРКИ ДВЕРНЫЕ ВНУТРЕННИЕ С ОБВЯЗКОЙ STILE ФАЛЬЦЕВЫЕ И БЕСФАЛЬЦЕВЫЕ



ARALIA 1, декор КОРА БЕЛАЯ PREMIUM, ручка RUMBA черная антибактериальная



ARALIA 1




NOLINA 1



EWODIA 1




EWODIA 2



EWODIA 4

NOLINA 1 с покрытием из шпона КЛЕН СЕРЫЙ PREMIUM с ручкой TORAZ INOX



Обвязка из клееной древесины для шпонов PREMIUM

## КОНСТРУКЦИЯ

- фальцевая или бесфальцевая створка, изготовленная по технологии с использованием обвязки STILE
- вертикальная обвязка из многослойной клееной древесины, обложенная тонкими плитами HDF, покрытая шпоном PREMIUM
- панели из плит HDF толщиной 16 мм, покрытые шпоном PREMIUM (вертикальная укладка слоев)
- опционально за дополнительную плату верхние панели, расширяющие коробку - стр. 134

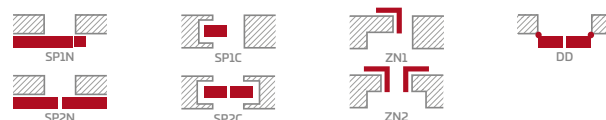
## АРМАТУРА

- три серебристые петли 2-шпунтовые с регулировкой в горизонтальной плоскости в фальцевой створке
- три петли, скрытые в бесфальцевой створке серебристого цвета (опционально за дополнительную плату черного цвета); петли поставляются и оцениваются вместе с дверной коробкой
- замок с задвижкой в фальцевой створке и магнитный замок в бесфальцевой створке с ключом, запатентованной вставкой, эконом-класс или с блокировкой серебристого цвета, опционально за дополнительную плату магнитный замок черного цвета

## СКЛЕЙКА

- стекло decormat молочного цвета 4 мм либо за доплату клееное стекло VSG 221, безопасное стекло молочного или черного цвета **НОВИНКА**, гладкое с обеих сторон
- возможность замены стороны остекления на РЕВЕРС (АВЕРС стандартное остекление)

## ДОСТУПНЫЕ РЕШЕНИЯ (стр. 135-143)



## ДОСТУПНАЯ ШИРИНА СТВОРОК

60 70 80 90 100

## ДОПЛАТЫ

заводское сверление сквозных отверстий под ручки (так называемые **раздельные**) бесплатно, заказанные в комплекте со створкой **НОВИНКА**

вентиляционная подрезка

втулки пластиковые «под дерево» (4 шт.)

металлические втулки круглые или квадратные (4 шт.) отделка: матовый никель, патина, белый и чёрный

вентиляционная решетка (только для створок шириной: 80, 90, 100)

фальцевая и бесфальцевая створка «100»

клееное стекло VSG 221 безопасное стекло молочного цвета или черное **НОВИНКА**, гладкое с обеих сторон

металлические кожухи для петель в фальцевой створке (цвета: обработанный никель, патина, глянцевый хром, глянцевая латунь, белый и чёрный)

спадающая прокладка <sup>1)</sup>

обмен на магнитный замок черного цвета для бесфальцевых створок

магнитный ограничитель (отбойник) <sup>1)</sup> **НОВИНКА**  
(доступен в шести цветах, стр. 132)

<sup>1)</sup> использование отбойника предотвращает использование спадающего уплотнения и наоборот



# POWOJNIK

СТВОРКИ ДВЕРНЫЕ ВНУТРЕННИЕ С ОБВЯЗКОЙ STILE ФАЛЬЦЕВЫЕ И БЕСФАЛЬЦЕВЫЕ



POWOJNIK 5, декор ДУБ СЕРЫЙ ST CPL, ручка TOPAZ INOX



POWOJNIK 1



POWOJNIK 2



POWOJNIK 3



POWOJNIK 4



POWOJNIK 5

POWOJNIK 1 с покрытием из шпона ДУБ СЕРЫЙ ST CPL с ручкой TORAZ INOX



## КОНСТРУКЦИЯ

- фальцевая или бесфальцевая створка, изготовленная по технологии с использованием обвязки STILE
- вертикальная обвязка из MDF с покрытием из шпона CPL и CPL с покрытием AntiFinger **НОВИНКА** и вертикальная обвязка из многослойной клееной древесины, обложенная тонкими плитами HDF с покрытием из шпона PREMIUM или CPL без покрытия AntiFinger
- панели из плит HDF толщиной 4 мм покрытые шпоном CPL или PREMIUM
- средние планки толщиной 22 мм и очень широкая верхняя и нижняя планки толщиной 35 мм
- опционально за дополнительную плату верхние панели, расширяющие коробку - стр. 134

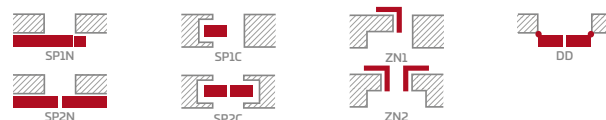
## АРМАТУРА

- три серебристые петли 2-шпунтовые с регулировкой в горизонтальной плоскости в фальцевой створке
- три петли, скрытые в бесфальцевой створке серебристого цвета (опционально за дополнительную плату черного цвета); петли поставляются и оцениваются вместе с дверной коробкой
- замок с задвижкой в фальцевой створке и магнитный замок в бесфальцевой створке с ключом, запатентованной вставкой, эконом-класс или с блокировкой серебристого цвета, опционально за дополнительную плату магнитный замок черного цвета

## СКЛЕЙКА

- в стандарте окно закалённое молочного цвета или прозрачное 4 мм и за доплату стекло клеёное VSG 221 безопасное окно молочного цвета или черное, **НОВИНКА** гладкое с обеих сторон
- возможность замены стороны остекления на РЕВЕРС (АВЕРС стандартное остекление)

## ДОСТУПНЫЕ РЕШЕНИЯ (стр. 135-143)



## ДОСТУПНАЯ ШИРИНА СТВОРОК

60 70 80 90 100

## ДОПЛАТЫ

заводское сверление сквозных отверстий под ручки (так называемые отдельные) бесплатно, заказанные в комплекте со створкой **НОВИНКА**

вентиляционная подрезка

втулки пластиковые «под дерево» (4 шт.)

металлические втулки круглые или квадратные (4 шт.) отделка: матовый никель, патина, белый и чёрный

вентиляционная решетка (только для створок шириной: 80, 90, 100)

фальцевая и бесфальцевая створка «100»

клеёное стекло VSG 221 безопасное стекло молочного цвета или черное **НОВИНКА**, гладкое с обеих сторон


металлические кожухи для петель в фальцевой створке (цвета: обработанный никель, патина, глянцевый хром, глянцевая латунь, белый и чёрный)

спадающая прокладка <sup>2)</sup>

обмен на магнитный замок черного цвета для бесфальцевых створок

магнитный ограничитель (отбойник) <sup>2)</sup> **НОВИНКА** (доступен в шести цветах, стр. 132)

### PREMIUM



### CPL



Обвязка MDF для шпона CPL с покрытием AntiFinger **НОВИНКА**

Обвязка из клееной древесины для шпонов PREMIUM и CPL без покрытия AntiFinger

<sup>1)</sup> шпон белый, гладкий, имитирующий окрашенную поверхность


<sup>2)</sup> использование отбойника предотвращает использование спадающего уплотнения и наоборот

<sup>3)</sup> специальное покрытие **AntiFinger** **НОВИНКА** для уменьшения загрязнения и следов от отпечатков пальцев



# MAGNOLIA

СТВОРКИ ДВЕРНЫЕ ВНУТРЕННИЕ С ОБВЯЗКОЙ STILE ФАЛЬЦЕВЫЕ И БЕСФАЛЬЦЕВЫЕ



MAGNOLIA 1, декор OPEX GREKO, ручка DECO



MAGNOLIA 1



MAGNOLIA 2



MAGNOLIA 3



MAGNOLIA 4



MAGNOLIA 5



MAGNOLIA 6



MAGNOLIA 7




MAGNOLIA 8


MAGNOLIA 1 с покрытием из шпона ORZECH GREKO с ручкой DECO




### GREKO



### PREMIUM



### CPL



Обвязка из MDF для шпона GREKO и CPL с покрытием AntiFinger **НОВИНКА**



Обвязка из клееной древесины для шпонов PREMIUM и CPL без покрытия AntiFinger

## КОНСТРУКЦИЯ

- фальцевая или бесфальцевая створка, изготовленная по технологии с использованием обвязки STILE
- вертикальная обвязка из MDF с покрытием из шпона GREKO и CPL с покрытием AntiFinger **НОВИНКА** и вертикальная обвязка из многослойной клееной древесины, обложенная тонкими плитами HDF с покрытием из шпона PREMIUM или CPL без покрытия AntiFinger
- панели из плиты HDF толщиной 4 мм с покрытием из шпона GREKO, CPL или PREMIUM
- опционально за дополнительную плату верхние панели, расширяющие коробку - стр. 134

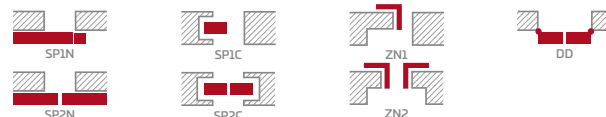
## АРМАТУРА

- три серебристые петли 2-шпунтовые с регулировкой в горизонтальной плоскости в фальцевой створке
- три петли, скрытые в бесфальцевой створке серебристого цвета (опционально за дополнительную плату черного цвета); петли поставляются и оцениваются вместе с дверной коробкой
- замок с задвижкой в фальцевой створке и магнитный замок в бесфальцевой створке с ключом, запатентованной вставкой, эконом-класс или с блокировкой серебристого цвета, опционально за дополнительную плату магнитный замок черного цвета

## СКЛЕЙКА

- в стандарте окно закалённое молочного цвета или прозрачное 4 мм и за доплату стекло клееное VSG 221 безопасное окно молочного цвета или черное, гладкое с обеих сторон
- возможность замены стороны остекления на РЕВЕРС (АВЕРС стандартное остекление)

## ДОСТУПНЫЕ РЕШЕНИЯ (стр. 135-143)



## ДОСТУПНАЯ ШИРИНА СТВОРОК



## ДОПЛАТЫ

заводское сверление сквозных отверстий под ручки (так называемые **раздельные**) бесплатно, заказанные в комплекте со створкой **НОВИНКА**

вентиляционная подрезка

втулки пластиковые «под дерево» (4 шт.)

металлические втулки круглые или квадратные (4 шт.) отделка: матовый никель, патина, белый и чёрный

вентиляционная решетка (только для створок шириной: 80, 90, 100)

фальцевая и бесфальцевая створка «100»

клееное стекло VSG 221 безопасное стекло молочного цвета или черное, гладкое с обеих сторон

металлические кожухи для петель в фальцевой створке (цвета: обработанный никель, патина, глянцевый хром, глянцевая латунь, белый и чёрный)

спадающая прокладка <sup>2)</sup>

обмен на магнитный замок черного цвета для бесфальцевых створок

магнитный ограничитель (отбойник) <sup>2)</sup> **НОВИНКА**  
(доступен в шести цветах, стр. 132)

<sup>1)</sup> шпон белый, гладкий, имитирующий окрашенную поверхность

<sup>2)</sup> использование отбойника предотвращает использование спадающего уплотнения и наоборот

<sup>3)</sup> специальное покрытие **AntiFinger** **НОВИНКА** для уменьшения загрязнения и следов от отпечатков пальцев



# JUKA

СТВОРКИ ДВЕРНЫЕ ВНУТРЕННИЕ С ОБВЯЗКОЙ STILE ФАЛЬЦЕВЫЕ И БЕСФАЛЬЦЕВЫЕ



JUKA 4, декор ДУБ СРЕДНИЙ GREKO, ручка TOPAZ INOX



JUKA 1



JUKA 2



JUKA 3



JUKA 4



JUKA 5



JUKA 6



JUKA 7



JUKA 8



ЛУКА 1 с покрытием из шпона ДУБ СРЕДНИЙ GREKO с ручкой TORPAZ INOX



### КОНСТРУКЦИЯ

- фальцевая или бесфальцевая створка, изготовленная по технологии с использованием обвязки STILE
- вертикальная обвязка из MDF с покрытием из шпона GREKO и CPL с покрытием AntiFinger **НОВИНКА** и вертикальная обвязка из многослойной клееной древесины, обложенная тонкими плитами HDF с покрытием из шпона PREMIUM или CPL без покрытия AntiFinger
- панели из плиты HDF толщиной 4 мм с покрытием из шпона GREKO, CPL или PREMIUM
- опционально за дополнительную плату верхние панели, расширяющие коробку - стр. 134

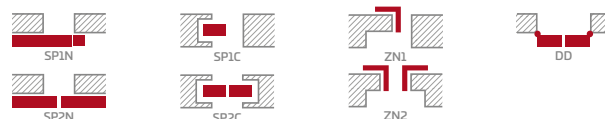
### АРМАТУРА

- три серебристые петли 2-шпунтовые с регулировкой в горизонтальной плоскости в фальцевой створке
- три петли, скрытые в бесфальцевой створке серебристого цвета (опционально за дополнительную плату черного цвета); петли поставляются и оцениваются вместе с дверной коробкой
- замок с задвижкой в фальцевой створке и магнитный замок в бесфальцевой створке с ключом, запатентованной вставкой, эконом-класс или с блокировкой серебристого цвета, опционально за дополнительную плату магнитный замок черного цвета

### СКЛЕЙКА

- в стандарте окно закалённое молочного цвета или прозрачное 4 мм и за доплату стекло клееное VSG 221 безопасное окно молочного цвета или черное, гладкое с обеих сторон
- возможность замены стороны остекления на РЕВЕРС (АБЕРС стандартное остекление)

### ДОСТУПНЫЕ РЕШЕНИЯ (стр. 135-143)



### ДОСТУПНАЯ ШИРИНА СТВОРОК

60 70 80 90 100

### ДОПЛАТЫ

заводское сверление сквозных отверстий под ручки (так называемые отдельные) бесплатно, заказанные в комплекте со створкой **НОВИНКА**

вентиляционная подрезка

втулки пластиковые «под дерево» (4 шт.)

металлические втулки круглые или квадратные (4 шт.) отделки: матовый никель, патина, белые и чёрные

вентиляционная решетка (только для створок шириной: 80, 90, 100)

фальцевая и бесфальцевая створка «100»

клееное стекло VSG 221 безопасное стекло молочного цвета или черное, гладкое с обеих сторон


металлические кожухи для петель в фальцевой створке (цвета: обработанный никель, патина, глянцевый хром, глянцевая латунь, белый и чёрный)

спадающая прокладка <sup>2)</sup>


обмен на магнитный замок черного цвета для бесфальцевых створок

магнитный ограничитель (отбойник) <sup>2)</sup> **НОВИНКА**  
(доступен в шести цветах, стр. 132)

### GREKO



### PREMIUM



### CPL



Обвязка из MDF для шпона GREKO и CPL с покрытием AntiFinger **НОВИНКА**



Обвязка из клееной древесины для шпонов PREMIUM и CPL без покрытия AntiFinger

<sup>1)</sup> шпон белый, гладкий, имитирующий окрашенную поверхность

<sup>2)</sup> использование отбойника предотвращает использование спадающего уплотнения и наоборот

<sup>3)</sup> специальное покрытие **AntiFinger** **НОВИНКА** для уменьшения загрязнения и следов от отпечатков пальцев



# FORSYCJA

СТВОРКИ ДВЕРНЫЕ ВНУТРЕННИЕ С ОБВЯЗКОЙ STILE ФАЛЬЦЕВЫЕ И БЕСФАЛЬЦЕВЫЕ



FORSYCJA 1, декор створки БЕЛЫЙ GREKO, декор коробки ДУБ PREMIUM, ручка BELLA тонкая, черный мат



FORSYCJA 1



FORSYCJA 2



FORSYCJA 3



FORSYCJA 4



FORSYCJA 5



FORSYCJA 6



FORSYCJA 7



FORSYCJA 8


FORSYCIA 4 с покрытием из шпона БЕЛЫЙ GREKO с ручкой CUBE черный мат



## GREKO



## PREMIUM



## CPL



Обвязка из MDF для шпона GREKO и CPL с покрытием AntiFinger **НОВИНКА**



Обвязка из клееной древесины для шпонов PREMIUM и CPL без покрытия AntiFinger

## КОНСТРУКЦИЯ

- фальцевая или бесфальцевая створка, изготовленная по технологии с использованием обвязки STILE
- вертикальная обвязка из MDF с покрытием из шпона GREKO и CPL с покрытием AntiFinger **НОВИНКА** и вертикальная обвязка из многослойной клееной древесины, обложенная тонкими плитами HDF с покрытием из шпона PREMIUM или CPL без покрытия AntiFinger
- панели из плиты HDF толщиной 4 мм с покрытием из шпона GREKO, CPL или PREMIUM
- опционально за дополнительную плату верхние панели, расширяющие коробку - стр. 134

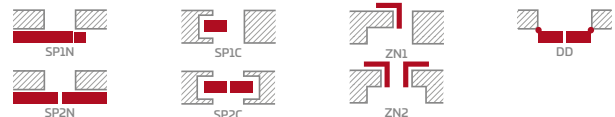
## АРМАТУРА

- три серебристые петли 2-шпунтовые с регулировкой в горизонтальной плоскости в фальцевой створке
- три петли, скрытые в бесфальцевой створке серебристого цвета (опционально за дополнительную плату черного цвета); петли поставляются и оцениваются вместе с дверной коробкой
- замок с задвижкой в фальцевой створке и магнитный замок в бесфальцевой створке с ключом, запатентованной вставкой, эконом-класс или с блокировкой серебристого цвета, опционально за дополнительную плату магнитный замок черного цвета

## СКЛЕЙКА

- в стандарте окно закалённое молочного цвета или прозрачное 4 мм и за доплату стекло клееное VSG 221 безопасное окно молочного цвета или черное, гладкое с обеих сторон
- возможность замены стороны остекления на РЕВЕРС (АВЕРС стандартное остекление)

## ДОСТУПНЫЕ РЕШЕНИЯ (стр. 135-143)



## ДОСТУПНАЯ ШИРИНА СТВОРОК



## ДОПЛАТЫ

заводское сверление сквозных отверстий под ручки (так называемые раздельные) бесплатно, заказанные в комплекте со створкой **НОВИНКА**

вентиляционная подрезка

втулки пластиковые «под дерево» (4 шт.)

металлические втулки круглые или квадратные (4 шт.) отделка: матовый никель, патина, белый и чёрный

вентиляционная решетка (только для створок шириной: 80, 90, 100)

фальцевая и бесфальцевая створка «100»

клееное стекло VSG 221 безопасное стекло молочного цвета или черное, гладкое с обеих сторон

металлические кожухи для петель в фальцевой створке (цвета: обработанный никель, патина, глянцевый хром, глянцевая латунь, белый и чёрный)

спадающая прокладка <sup>2)</sup>

обмен на магнитный замок черного цвета для бесфальцевых створок

магнитный ограничитель (отбойник) <sup>2)</sup> **НОВИНКА**  
(доступен в шести цветах, стр. 132)

<sup>1)</sup> шпон белый, гладкий, имитирующий окрашенную поверхность


<sup>2)</sup> использование отбойника предотвращает использование спадающего уплотнения и наоборот

<sup>3)</sup> специальное покрытие **AntiFinger** **НОВИНКА** для уменьшения загрязнения и следов от отпечатков пальцев



# LAWENDA

СТВОРКИ ДВЕРНЫЕ ВНУТРЕННИЕ С ОБВЯЗКОЙ STILE ФАЛЬЦЕВЫЕ И БЕСФАЛЬЦЕВЫЕ



LAWENDA 7, декор ДУБ GREKO, ручка DECO



LAWENDA 1



LAWENDA 2



LAWENDA 3



LAWENDA 4



LAWENDA 5



LAWENDA 6



LAWENDA 7



LAWENDA 8



LAWENDA 9

LAWENDA 1 с покрытием из шпона DĄB GREKO с ручкой DECO



## КОНСТРУКЦИЯ

- фальцевая или бесфальцевая створка, изготовленная по технологии с использованием обвязки STILE
- вертикальная обвязка из MDF с покрытием из шпона GREKO и CPL с покрытием AntiFinger **НОВИНКА** и вертикальная обвязка из многослойной клееной древесины, обложенная тонкими плитами HDF с покрытием из шпона PREMIUM или CPL без покрытия AntiFinger
- панели из плиты HDF толщиной 4 мм с покрытием из шпона GREKO, CPL или PREMIUM
- опционально за дополнительную плату верхние панели, расширяющие коробку - стр. 134

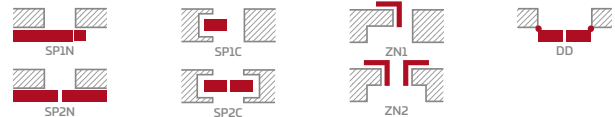
## АРМАТУРА

- три серебристые петли 2-шпунтовые с регулировкой в горизонтальной плоскости в фальцевой створке
- три петли, скрытые в бесфальцевой створке серебристого цвета (опционально за дополнительную плату черного цвета); петли поставляются и оцениваются вместе с дверной коробкой
- замок с задвижкой в фальцевой створке и магнитный замок в бесфальцевой створке с ключом, запатентованной вставкой, эконом-класс или с блокировкой серебристого цвета, опционально за дополнительную плату магнитный замок черного цвета

## СКЛЕЙКА

- в стандарте окно закалённое молочного цвета или прозрачное 4 мм и за доплату стекло клееное VSG 221 безопасное окно молочного цвета или черное, гладкое с обеих сторон
- возможность замены стороны остекления на РЕВЕРС (АВЕРС стандартное остекление)

## ДОСТУПНЫЕ РЕШЕНИЯ (стр. 135-143)



## ДОСТУПНАЯ ШИРИНА СТВОРОК

60 70 80 90 100

## ДОПЛАТЫ

заводское сверление сквозных отверстий под ручки (так называемые отдельные) бесплатно, заказанные в комплекте со створкой **НОВИНКА**

вентиляционная подрезка

втулки пластиковые «под дерево» (4 шт.)

металлические втулки круглые или квадратные (4 шт.) отделка: матовый никель, патина, белый и чёрный

вентиляционная решетка (только для створок шириной: 80, 90, 100)

фальцевая и бесфальцевая створка «100»

клееное стекло VSG 221 безопасное стекло молочного цвета или черное, гладкое с обеих сторон

металлические кожухи для петель в фальцевой створке (цвета: обработанный никель, патина, глянцевый хром, глянцевая латунь, белый и чёрный)

спадающая прокладка <sup>2)</sup>


обмен на магнитный замок черного цвета для бесфальцевых створок

магнитный ограничитель (отбойник) <sup>2)</sup> **НОВИНКА**  
(доступен в шести цветах, стр. 132)

### GREKO



### PREMIUM



### CPL



Обвязка из MDF для шпона GREKO и CPL с покрытием AntiFinger **НОВИНКА**



Обвязка из клееной древесины для шпонов PREMIUM и CPL без покрытия AntiFinger

<sup>1)</sup> шпон белый, гладкий, имитирующий окрашенную поверхность

<sup>2)</sup> использование отбойника предотвращает использование спадающего уплотнения и наоборот

<sup>3)</sup> специальное покрытие **AntiFinger** **НОВИНКА** для уменьшения загрязнения и следов от отпечатков пальцев



# IRYS

СТВОРКИ ДВЕРНЫЕ ВНУТРЕННИЕ С ОБВЯЗКОЙ STILE ФАЛЬЦЕВЫЕ И БЕСФАЛЬЦЕВЫЕ



IRYS 1, декор БЕЛЫЙ PREMIUM, ручка CUBE черная



IRYS 1



IRYS 2



IRYS 3



IRYS 4



IRYS 5



IRYS 6



IRYS 7




IRYS 8


IRYS 1 с покрытием из шпона БЕЛЫЙ PREMIUM с ручкой CUBE черная



### GREKO



### PREMIUM



### CPL



Обвязка из MDF для шпона GREKO и CPL с покрытием AntiFinger **НОВИНКА**



Обвязка из клееной древесины для шпонов PREMIUM и CPL без покрытия AntiFinger

## КОНСТРУКЦИЯ

- фальцевая или бесфальцевая створка, изготовленная по технологии с использованием обвязки STILE
- вертикальная обвязка из MDF с покрытием из шпона GREKO и CPL с покрытием AntiFinger **НОВИНКА** и вертикальная обвязка из многослойной клееной древесины, обложенная тонкими плитками AntiFinger
- панели из плиты HDF толщиной 4 мм с покрытием из шпона GREKO, CPL или PREMIUM
- опционально за дополнительную плату верхние панели, расширяющие коробку - стр. 134

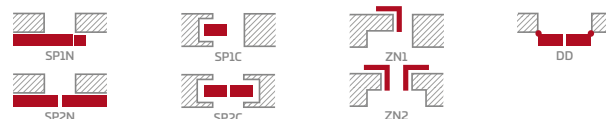
## АРМАТУРА

- три серебристые петли 2-шпунтовые с регулировкой в горизонтальной плоскости в фальцевой створке
- три петли, скрытые в бесфальцевой створке серебристого цвета (опционально за дополнительную плату черного цвета); петли поставляются и оцениваются вместе с дверной коробкой
- замок с задвижкой в фальцевой створке и магнитный замок в бесфальцевой створке с ключом, запатентованной вставкой, эконом-класс или с блокировкой серебристого цвета, опционально за дополнительную плату магнитный замок черного цвета

## СКЛЕЙКА

- в стандарте окно закалённое молочного цвета или прозрачное 4 мм и за доплату стекло клееное VSG 221 безопасное окно молочного цвета или черное, **НОВИНКА** гладкое с обеих сторон
- возможность замены стороны остекления на РЕВЕРС (АВЕРС стандартное остекление)

## ДОСТУПНЫЕ РЕШЕНИЯ (стр. 135-143)



## ДОСТУПНАЯ ШИРИНА СТВОРОК

60 70 80 90 100

## ДОПЛАТЫ

заводское сверление сквозных отверстий под ручки (так называемые отдельные) бесплатно, заказанные в комплекте со створкой **НОВИНКА**

вентиляционная подрезка

втулки пластиковые «под дерево» (4 шт.)

металлические втулки круглые или квадратные (4 шт.) отделка: матовый никель, патина, белый и чёрный

вентиляционная решетка (только для створок шириной: 80, 90, 100)

фальцевая и бесфальцевая створка «100»

клееное стекло VSG 221 безопасное стекло молочного цвета или черное **НОВИНКА**, гладкое с обеих сторон

металлические кожухи для петель в фальцевой створке (цвета: обработанный никель, патина, глянцевый хром, глянцевая латунь, белый и чёрный)

спадающая прокладка <sup>2)</sup>

обмен на магнитный замок черного цвета для бесфальцевых створок

магнитный ограничитель (отбойник) <sup>2)</sup> **НОВИНКА** (доступен в шести цветах, стр. 132)

<sup>1)</sup> шпон белый, гладкий, имитирующий окрашенную поверхность

<sup>2)</sup> использование отбойника предотвращает использование спадающего уплотнения и наоборот

<sup>3)</sup> специальное покрытие **AntiFinger** **НОВИНКА** для уменьшения загрязнения и следов от отпечатков пальцев



# DAGLEZJA

СТВОРКИ ДВЕРНЫЕ ВНУТРЕННИЕ С ОБВЯЗКОЙ STILE ФАЛЬЦЕВЫЕ И БЕСФАЛЬЦЕВЫЕ



DAGLEZJA 1, декор ДУБ СЕРЫЙ GREKO, ручка CUBE SLIM квадратная, черный мат



DAGLEZJA 1



DAGLEZJA 2



DAGLEZJA 3



DAGLEZJA 4



DAGLEZJA 5



DAGLEZJA 6



DAGLEZJA 7



DAGLEZJA 8




DAGLEZIA 6 с покрытием из шпона ДУБ СЕРЫЙ GREKO с ручкой CUBE SLIM квадратная, черный мат




### GREKO



### PREMIUM



### CPL



Обвязка из MDF для шпона GREKO и CPL с покрытием AntiFinger **НОВИНКА**



Обвязка из клееной древесины для шпонов PREMIUM и CPL без покрытия AntiFinger

## КОНСТРУКЦИЯ

- фальцевая или бесфальцевая створка, изготовленная по технологии с использованием обвязки STILE
- вертикальная обвязка из MDF с покрытием из шпона GREKO и CPL с покрытием AntiFinger **НОВИНКА** и вертикальная обвязка из многослойной клееной древесины, обложенная тонкими плитами HDF с покрытием из шпона PREMIUM или CPL без покрытия AntiFinger
- панели из плиты HDF толщиной 4 мм с покрытием из шпона GREKO, CPL или PREMIUM
- очень широкая планка
- опционально за дополнительную плату верхние панели, расширяющие коробку - стр. 134

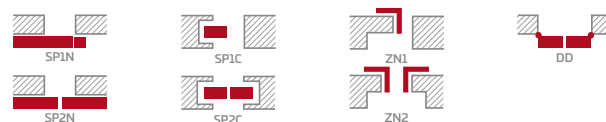
## АРМАТУРА

- три серебристые петли 2-шпунтовые с регулировкой в горизонтальной плоскости в фальцевой створке
- три петли, скрытые в бесфальцевой створке серебристого цвета (опционально за дополнительную плату черного цвета); петли поставляются и оцениваются вместе с дверной коробкой
- замок с задвижкой в фальцевой створке и магнитный замок в бесфальцевой створке с ключом, запатентованной вставкой, эконом-класс или с блокировкой серебристого цвета, опционально за дополнительную плату магнитный замок черного цвета

## СКЛЕЙКА

- в стандарте окно закалённое молочного цвета или прозрачное 4 мм и за доплату стекло клееное VSG 221 безопасное окно молочного цвета или черное, гладкое с обеих сторон
- возможность замены стороны остекления на РЕВЕРС (АВЕРС стандартное остекление)

## ДОСТУПНЫЕ РЕШЕНИЯ (стр. 135-143)



## ДОСТУПНАЯ ШИРИНА СТВОРОК



## ДОПЛАТЫ

заводское сверление сквозных отверстий под ручки (так называемые **раздельные**) бесплатно, заказанные в комплекте со створкой **НОВИНКА**

вентиляционная подрезка

втулки пластиковые «под дерево» (4 шт.)

металлические втулки круглые или квадратные (4 шт.) отделка: матовый никель, патина, белый и чёрный

вентиляционная решетка (только для створок шириной: 80, 90, 100)

фальцевая и бесфальцевая створка «100»

клееное стекло VSG 221 безопасное стекло молочного цвета или черное, гладкое с обеих сторон

металлические кожухи для петель в фальцевой створке (цвета: обработанный никель, патина, глянцевый хром, глянцевая латунь, белый и чёрный)

спадающая прокладка <sup>2)</sup>

обмен на магнитный замок черного цвета для бесфальцевых створок

магнитный ограничитель (отбойник) <sup>2)</sup> **НОВИНКА**  
(доступен в шести цветах, стр. 132)

<sup>1)</sup> шпон белый, гладкий, имитирующий окрашенную поверхность

<sup>2)</sup> использование отбойника предотвращает использование спадающего уплотнения и наоборот

<sup>3)</sup> специальное покрытие **AntiFinger** **НОВИНКА** для уменьшения загрязнения и следов от отпечатков пальцев



# FREZJA

СТВОРКИ ДВЕРНЫЕ ВНУТРЕННИЕ С ОБВЯЗКОЙ STILE ФАЛЬЦЕВЫЕ И БЕСФАЛЬЦЕВЫЕ



FREZJA 5, декор СОЧА СЕРЯЯ ST CPL, ручка CUBE SLIM черный мат



FREZJA 1



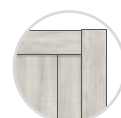
FREZJA 2



FREZJA 3



FREZJA 4



FREZJA 2



FREZJA 4



FREZJA 6



FREZJA 5



FREZJA 6



FREZJA 7<sup>3)</sup>



FREZJA 8<sup>2)</sup>




FREZJA 8  
вентиляционная подрезка

<sup>2)</sup> FREZJA 8 – стекло толщиной 8 мм  
<sup>3)</sup> FREZJA 7 – модель только с зеркалом с другой стороны - плита с покрытием в данном декоре. Аверс - зеркало со стороны петель (так как на изображении)


FREZJA 1 с покрытием из шпона СОСНА СЕРАЯ ST CPL с ручкой CUBE SLIM черный мат




### GREKO



### PREMIUM



### CPL



Обвязка из MDF для шпона GREKO и CPL с покрытием AntiFinger **НОВИНКА**



Обвязка из клееной древесины для шпонов PREMIUM и CPL без покрытия AntiFinger

## КОНСТРУКЦИЯ

- фальцевая или бесфальцевая створка, изготовленная по технологии с использованием обвязки STILE
- вертикальная обвязка из MDF с покрытием из шпона GREKO и CPL с покрытием AntiFinger **НОВИНКА** и вертикальная обвязка из многослойной клееной древесины, обложенная тонкими плитками HDF с покрытием из шпона PREMIUM или CPL без покрытия AntiFinger
- панели из плиты HDF толщиной 16 мм (в модели FREZJA 2 и 6 также панель 4 мм) с покрытием из шпона GREKO, CPL или PREMIUM, FREZJA 7 доступна только с зеркалом
- опционально за дополнительную плату верхние панели, расширяющие коробку - стр. 134

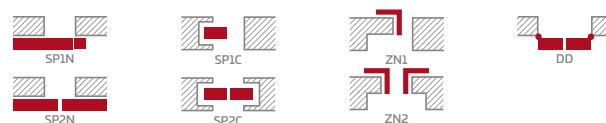
## АРМАТУРА

- три серебристые петли 2-шпунтовые с регулировкой в горизонтальной плоскости в фальцевой створке
- три петли, скрытые в бесфальцевой створке серебристого цвета (опционально за дополнительную плату черного цвета); петли поставляются и оцениваются вместе с дверной коробкой
- замок с задвижкой в фальцевой створке и магнитный замок в бесфальцевой створке с ключом, запатентованной вставкой, эконом-класс или с блокировкой серебристого цвета, опционально за дополнительную плату магнитный замок черного цвета

## СКЛЕЙКА

- в стандарте закалённое окно молочного цвета, прозрачное 4 мм или одностороннее стекло (только FREZJA 7), а также за доплату клееное стекло VSG 221 безопасное окно молочного цвета либо черное, гладкое с обеих сторон (не относится к FREZJA 7, 8)
- возможность замены стороны остекления на РЕБЕРС (АБЕРС стандартное остекление)
- постоянная ширина склейки; FREZJA 1 - 140 мм, FREZJA 5 - 70 мм

## ДОСТУПНЫЕ РЕШЕНИЯ <sup>3)</sup> (стр. 135-143)



## ДОСТУПНАЯ ШИРИНА СТВОРОК

60 70 80 90 100

## ДОПЛАТЫ

заводское сверление сквозных отверстий под ручки (так называемые отдельные) бесплатно, заказанные в комплекте со створкой **НОВИНКА**

вентиляционная подрезка

втулки пластиковые «под дерево» (4 шт.) <sup>2)</sup>

металлические втулки круглые и квадратные<sup>2)</sup> (4 шт.); отделка: обработанный никель, патина, белые и черные

вентиляционная решетка <sup>2)</sup> (только для створок с шириной: 80, 90, 100)

фальцевая и бесфальцевая створка «100»

клееное стекло VSG 221 безопасное стекло молочного цвета или черное, гладкое с обеих сторон

металлические кожухи для петель в фальцевой створке (цвета: обработанный никель, патина, глянцевый хром, глянцевая латунь, белый и чёрный)

спадающая прокладка <sup>4)</sup> (не для FREZJA 8)

обмен на магнитный замок черного цвета для бесфальцевых створок

магнитный ограничитель (отбойник) <sup>4)</sup> **НОВИНКА** (доступен в шести цветах, стр. 132)

<sup>1)</sup> шпон белый, гладкий, имитирующий окрашенную поверхность

<sup>2)</sup> недоступна в FREZJA 8

<sup>3)</sup> FREZJA 8 не поставляется в раздвижных системах

<sup>4)</sup> использование отбойника предотвращает использование спадающего уплотнения и наоборот

<sup>5)</sup> специальное покрытие AntiFinger **НОВИНКА** для уменьшения загрязнения и следов от отпечатков пальцев



# ДЕБЕСЈА

СТВОРКИ ДВЕРНЫЕ ВНУТРЕННИЕ С ОБВЯЗКОЙ STILE ФАЛЬЦЕВЫЕ И БЕСФАЛЬЦЕВЫЕ



ДЕБЕСЈА 1, декор КАПУЧИНО ST CPL, ручка BELLA глянцевая латунь



ДЕБЕСЈА 1



ДЕБЕСЈА 2



ДЕБЕСЈА 3



ДЕБЕСЈА 4



ДЕБЕСЈА 5



ДЕБЕСЈА 6




ДЕБЕСЈА 7


DEBESIA 7 с покрытием из шпона КАПУЧИНО ST CPL, с ручкой BELLA глянцевый хром



### GREKO



### PREMIUM



### CPL



Обвязка из MDF для шпона GREKO и CPL с покрытием AntiFinger **НОВИНКА**



Обвязка из клееной древесины для шпонов PREMIUM и CPL без покрытия AntiFinger

## КОНСТРУКЦИЯ

- фальцевая или бесфальцевая створка, изготовленная по технологии с использованием обвязки STILE
- вертикальная обвязка из MDF с покрытием из шпона GREKO и CPL с покрытием AntiFinger **НОВИНКА** и вертикальная обвязка из многослойной клееной древесины, обложенная тонкими плитами HDF с покрытием из шпона PREMIUM или CPL без покрытия AntiFinger
- панели из плиты HDF толщиной 4 мм с покрытием из шпона GREKO, CPL или PREMIUM
- очень широкая планка
- опционально за дополнительную плату верхние панели, расширяющие коробку - стр. 134

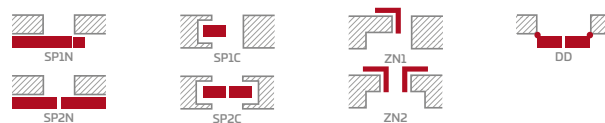
## АРМАТУРА

- три серебристые петли 2-шпунтовые с регулировкой в горизонтальной плоскости в фальцевой створке
- три петли, скрытые в бесфальцевой створке серебристого цвета (опционально за дополнительную плату черного цвета); петли поставляются и оцениваются вместе с дверной коробкой
- замок с задвижкой в фальцевой створке и магнитный замок в бесфальцевой створке с ключом, запатентованной вставкой, эконом-класс или с блокировкой серебристого цвета, опционально за дополнительную плату магнитный замок черного цвета

## СКЛЕЙКА

- в стандарте окно закалённое молочного цвета или прозрачное 4 мм и за доплату стекло клееное VSG 221 безопасное окно молочного цвета или черное, **НОВИНКА** гладкое с обеих сторон
- возможность замены стороны остекления на РЕВЕРС (АВЕРС стандартное остекление)

## ДОСТУПНЫЕ РЕШЕНИЯ (стр. 135-143)



## ДОСТУПНАЯ ШИРИНА СТВОРОК



## ДОПЛАТЫ

заводское сверление сквозных отверстий под ручки (так называемые отдельные) бесплатно, заказанные в комплекте со створкой **НОВИНКА**

вентиляционная подрезка

втулки пластиковые «под дерево» (4 шт.)

металлические втулки круглые или квадратные (4 шт.) отделка: матовый никель, патина, белый и чёрный

вентиляционная решетка (только для створок шириной: 80, 90, 100)

фальцевая и бесфальцевая створка «100»

клееное стекло VSG 221 безопасное стекло молочного цвета или черное **НОВИНКА**, гладкое с обеих сторон

металлические кожухи для петель в фальцевой створке (цвета: обработанный никель, патина, глянцевый хром, глянцевая латунь, белый и чёрный)

спадающая прокладка <sup>2)</sup>

обмен на магнитный замок черного цвета для бесфальцевых створок

магнитный ограничитель (отбойник) <sup>2)</sup> **НОВИНКА** (доступен в шести цветах, стр. 132)

<sup>1)</sup> шпон белый, гладкий, имитирующий окрашенную поверхность

<sup>2)</sup> использование отбойника предотвращает использование спадающего уплотнения и наоборот

<sup>3)</sup> специальное покрытие **AntiFinger** **НОВИНКА** для уменьшения загрязнения и следов от отпечатков пальцев



# SURMIA

СТВОРКИ ДВЕРНЫЕ ВНУТРЕННИЕ С ОБВЯЗКОЙ STILE ФАЛЬЦЕВЫЕ И БЕСФАЛЬЦЕВЫЕ



SURMIA 1, декор WENGE ST CPL, ручка CUBE обработанный хром, матовый



SURMIA 1




SURMIA 2



SURMIA 3



SURMIA 4



НАПРАВЛЕНИЯ ЗЕРНИСТОСТИ<sup>\*)</sup>

SUPRIMA 4 с покрытием из шпона WENGE ST CPL с ручкой CUBE обработанный хром, матовый



## КОНСТРУКЦИЯ

- фальцевая или бесфальцевая створка, изготовленная по технологии с использованием обвязки STILE
- вертикальная обвязка из MDF с покрытием из шпона GREKO и CPL с покрытием AntiFinger **НОВИНКА** и вертикальная обвязка из многослойной клееной древесины, обложенная тонкими плитами HDF с покрытием из шпона PREMIUM или CPL без покрытия AntiFinger
- панели из плиты HDF толщиной 22 мм и 4 мм с покрытием из шпона CPL или PREMIUM
- очень широкая планка толщиной 35 мм
- опционально за дополнительную плату верхние панели, расширяющие коробку - стр. 134

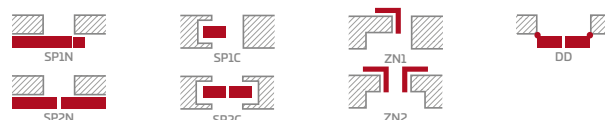
## АРМАТУРА

- три серебристые петли 2-шпунтовые с регулировкой в горизонтальной плоскости в фальцевой створке
- три петли, скрытые в безфальцевой створке серебристого цвета (опционально за дополнительную плату черного цвета); петли поставляются и оцениваются вместе с дверной коробкой
- замок с задвижкой в фальцевой створке и магнитный замок в бесфальцевой створке с ключом, запатентованной вставкой, эконом-класс или с блокировкой серебристого цвета, опционально за дополнительную плату магнитный замок черного цвета

## СКЛЕЙКА

- в стандарте окно закалённое молочного цвета или прозрачное 4 мм и за доплату стекло клееное VSG 221 безопасное окно молочного цвета или черное, **НОВИНКА** гладкое с обеих сторон
- возможность замены стороны остекления на РЕВЕРС (АВЕРС стандартное остекление)

## ДОСТУПНЫЕ РЕШЕНИЯ (стр. 135-143)



## ДОСТУПНАЯ ШИРИНА СТВОРОК

60 70 80 90 100

## ДОПЛАТЫ

заводское сверление сквозных отверстий под ручки (так называемые раздельные) бесплатно, заказанные в комплекте со створкой **НОВИНКА**

вентиляционная подрезка

втулки пластиковые «под дерево» (4 шт.)

металлические втулки круглые или квадратные (4 шт.) отделка: матовый никель, патина, белый и чёрный

вентиляционная решетка (только для створок шириной: 80, 90, 100)

фальцевая и бесфальцевая створка «100»

клееное стекло VSG 221 безопасное стекло молочного цвета или черное **НОВИНКА**, гладкое с обеих сторон


металлические кожухи для петель в фальцевой створке (цвета: обработанный никель, патина, глянцевый хром, глянцевая латунь, белый и чёрный)

спадающая прокладка <sup>2)</sup>


обмен на магнитный замок черного цвета для бесфальцевых створок

магнитный ограничитель (отбойник) <sup>2)</sup> **НОВИНКА** (доступен в шести цветах, стр. 132)

### PREMIUM



### CPL



<sup>1)</sup> шпон белый, гладкий, имитирующий окрашенную поверхность

<sup>2)</sup> использование отбойника предотвращает использование спадающего уплотнения и наоборот

<sup>3)</sup> специальное покрытие **AntiFinger** **НОВИНКА** для уменьшения загрязнения и следов от отпечатков пальцев



# BERBERYS

СТВОРКИ ДВЕРНЫЕ ВНУТРЕННИЕ С ОБВЯЗКОЙ STILE ФАЛЬЦЕВЫЕ И БЕСФАЛЬЦЕВЫЕ



BERBERYS 1, декор ЯСЕНЬ ГРАФИТ PREMIUM, ручка TOPAZ INOX



BERBERYS 1



BERBERYS 2



BERBERYS 3



BERBERYS 4



BERBERYS 5



BERBERYS 6



BERBERYS 7




BERBERYS 8




BERBERYS 1 с покрытием из шпона ЯСЕНЬ ГРАФИТ ПРЕMIUM с ручкой TORAZ INOX




### GREKO



### PREMIUM



### CPL



Обвязка из MDF для шпона GREKO и CPL с покрытием AntiFinger **НОВИНКА**



Обвязка из клееной древесины для шпонов PREMIUM и CPL без покрытия AntiFinger

## КОНСТРУКЦИЯ

- фальцевая или бесфальцевая створка, изготовленная по технологии с использованием обвязки STILE
- вертикальная обвязка из MDF с покрытием из шпона GREKO и CPL с покрытием AntiFinger **НОВИНКА** и вертикальная обвязка из многослойной клееной древесины, обложенная тонкими плитами HDF с покрытием из шпона PREMIUM или CPL без покрытия AntiFinger
- панели из плиты HDF толщиной 4 мм с покрытием из шпона GREKO, CPL или PREMIUM
- вставки из обработанного алюминия
- опционально за дополнительную плату верхние панели, расширяющие коробку - стр. 134

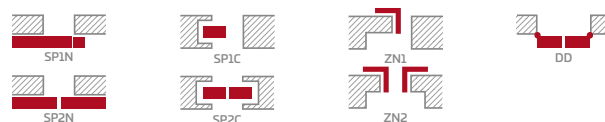
## АРМАТУРА

- три серебристые петли 2-шпунтовые с регулировкой в горизонтальной плоскости в фальцевой створке
- три петли, скрытые в бесфальцевой створке серебристого цвета (опционально за дополнительную плату черного цвета); петли поставляются и оцениваются вместе с дверной коробкой
- замок с задвижкой в фальцевой створке и магнитный замок в бесфальцевой створке с ключом, запатентованной вставкой, эконом-класс или с блокировкой серебристого цвета, опционально за дополнительную плату магнитный замок черного цвета

## СКЛЕЙКА

- в стандарте окно закалённое молочного цвета или прозрачное 4 мм и за доплату стекло клееное VSG 221 безопасное окно молочного цвета или черное, **НОВИНКА** гладкое с обеих сторон
- возможность замены стороны остекления на РЕВЕРС (АВЕРС стандартное остекление)

## ДОСТУПНЫЕ РЕШЕНИЯ (стр. 135-143)



## ДОСТУПНАЯ ШИРИНА СТВОРОК



## ДОПЛАТЫ

заводское сверление сквозных отверстий под ручки (так называемые отдельные) бесплатно, заказанные в комплекте со створкой **НОВИНКА**

вентиляционная подрезка

втулки пластиковые «под дерево» (4 шт.)

металлические втулки круглые или квадратные (4 шт.) отделка: матовый никель, патина, белый и чёрный

вентиляционная решетка (только для створок шириной: 80, 90, 100)

фальцевая и бесфальцевая створка «100»

клееное стекло VSG 221 безопасное стекло молочного цвета или черное **НОВИНКА**, гладкое с обеих сторон

металлические кожухи для петель в фальцевой створке (цвета: обработанный никель, патина, глянцевый хром, глянцевая латунь, белый и чёрный)

спадающая прокладка <sup>2)</sup>

обмен на магнитный замок черного цвета для бесфальцевых створок

магнитный ограничитель (отбойник) <sup>2)</sup> **НОВИНКА**  
(доступен в шести цветах, стр. 132)

<sup>1)</sup> шпон белый, гладкий, имитирующий окрашенную поверхность

<sup>2)</sup> использование отбойника предотвращает использование спадающего уплотнения и наоборот

<sup>3)</sup> специальное покрытие **AntiFinger** **НОВИНКА** для уменьшения загрязнения и следов от отпечатков пальцев



# FLOKS

СТВОРКИ ДВЕРНЫЕ ВНУТРЕННИЕ С ОБВЯЗКОЙ STILE ФАЛЬЦЕВЫЕ И БЕСФАЛЬЦЕВЫЕ



FLOKS 8, декор ДУБ ST CPL, ручка CUBE обработанный хром, матовый



FLOKS 1



FLOKS 2



FLOKS 3



FLOKS 4



FLOKS 5



FLOKS 6



FLOKS 7



FLOKS 8

FLOKS 1 с покрытием из шпона ДУБ ST CPL с ручкой CUBE обработанный хром, мат



## КОНСТРУКЦИЯ

- фальцевая или бесфальцевая створка, изготовленная по технологии с использованием обвязки STILE
- вертикальная обвязка из MDF с покрытием из шпона GREKO и CPL с покрытием AntiFinger **НОВИНКА** и вертикальная обвязка из многослойной клееной древесины, обложенная тонкими плитами HDF с покрытием из шпона PREMIUM или CPL без покрытия AntiFinger
- панели из плиты HDF толщиной 4 мм с покрытием из шпона GREKO, CPL или PREMIUM
- вставки из обработанного алюминия
- опционально за дополнительную плату верхние панели, расширяющие коробку - стр. 134

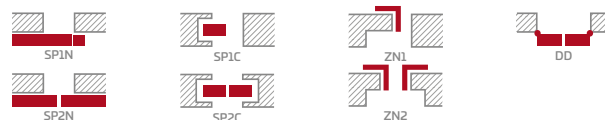
## АРМАТУРА

- три серебристые петли 2-шпунтовые с регулировкой в горизонтальной плоскости в фальцевой створке
- три петли, скрытые в бесфальцевой створке серебристого цвета (опционально за дополнительную плату черного цвета); петли поставляются и оцениваются вместе с дверной коробкой
- замок с задвижкой в фальцевой створке и магнитный замок в бесфальцевой створке с ключом, запатентованной вставкой, эконом-класс или с блокировкой серебристого цвета, опционально за дополнительную плату магнитный замок черного цвета

## СКЛЕЙКА

- в стандарте окно закалённое молочного цвета или прозрачное 4 мм и за доплату стекло клееное VSG 221 безопасное окно молочного цвета или черное, гладкое с обеих сторон
- возможность замены стороны остекления на РЕВЕРС (АВЕРС стандартное остекление)

## ДОСТУПНЫЕ РЕШЕНИЯ (стр. 135-143)



## ДОСТУПНАЯ ШИРИНА СТВОРОК

60 70 80 90 100

## ДОПЛАТЫ

заводское сверление сквозных отверстий под ручки (так называемые **раздельные**) бесплатно, заказанные в комплекте со створкой **НОВИНКА**

вентиляционная подрезка

втулки пластиковые «под дерево» (4 шт.)

металлические втулки круглые или квадратные (4 шт.) отделка: матовый никель, патина, белый и чёрный

вентиляционная решетка (только для створок шириной: 80, 90, 100)

фальцевая и бесфальцевая створка «100»

клееное стекло VSG 221 безопасное стекло молочного цвета или черное, гладкое с обеих сторон


металлические кожухи для петель в фальцевой створке (цвета: обработанный никель, патина, глянцевый хром, глянцевая латунь, белый и чёрный)

спадающая прокладка <sup>2)</sup>


обмен на магнитный замок черного цвета для бесфальцевых створок

магнитный ограничитель (отбойник) <sup>2)</sup> **НОВИНКА**  
(доступен в шести цветах, стр. 132)


### GREKO



### PREMIUM



### CPL



Обвязка из MDF для шпона GREKO и CPL с покрытием AntiFinger **НОВИНКА**

Обвязка из клееной древесины для шпонов PREMIUM и CPL без покрытия AntiFinger

<sup>1)</sup> шпон белый, гладкий, имитирующий окрашенную поверхность

<sup>2)</sup> использование отбойника предотвращает использование спадающего уплотнения и наоборот

<sup>3)</sup> специальное покрытие **AntiFinger** **НОВИНКА** для уменьшения загрязнения и следов от отпечатков пальцев



# KROKUS

СТВОРКИ ДВЕРНЫЕ ВНУТРЕННИЕ С ОБВЯЗКОЙ STILE ФАЛЬЦЕВЫЕ И БЕСФАЛЬЦЕВЫЕ



KROKUS 1, декор OPEX GREKO, ручка DECO



KROKUS 1



KROKUS 2



KROKUS 3



KROKUS 4



KROKUS 5




KROKUS 6


КРОКУС 4 с покрытием из шпона OPEX GREKO с ручкой DECO



### GREKO



### PREMIUM



### CPL



Обвязка из MDF для шпона GREKO и CPL с покрытием AntiFinger **НОВИНКА**



Обвязка из клееной древесины для шпонов PREMIUM и CPL без покрытия AntiFinger

## КОНСТРУКЦИЯ

- фальцевая или бесфальцевая створка, изготовленная по технологии с использованием обвязки STILE
- вертикальная обвязка из MDF с покрытием из шпона GREKO и CPL с покрытием AntiFinger **НОВИНКА** и вертикальная обвязка из многослойной клееной древесины, обложенная тонкими плитами HDF с покрытием из шпона PREMIUM или CPL без покрытия AntiFinger
- панели из плиты HDF толщиной 4 мм с покрытием из шпона GREKO, CPL или PREMIUM
- вставки из обработанного алюминия
- опционально за дополнительную плату верхние панели, расширяющие коробку - стр. 134

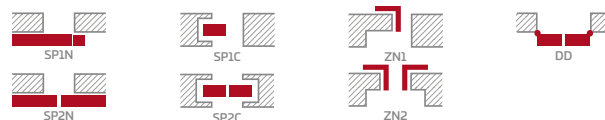
## АРМАТУРА

- три серебристые петли 2-шпунтовые с регулировкой в горизонтальной плоскости в фальцевой створке
- три петли, скрытые в бесфальцевой створке серебристого цвета (опционально за дополнительную плату черного цвета); петли поставляются и оцениваются вместе с дверной коробкой
- замок с задвижкой в фальцевой створке и магнитный замок в бесфальцевой створке с ключом, запатентованной вставкой, эконом-класс или с блокировкой серебристого цвета, опционально за дополнительную плату магнитный замок черного цвета

## СКЛЕЙКА

- в стандарте окно закалённое молочного цвета или прозрачное 4 мм и за доплату стекло клееное VSG 221 безопасное окно молочного цвета или черное, **НОВИНКА** гладкое с обеих сторон
- возможность замены стороны остекления на РЕВЕРС (АВЕРС стандартное остекление)

## ДОСТУПНЫЕ РЕШЕНИЯ (стр. 135-143)



## ДОСТУПНАЯ ШИРИНА СТВОРОК



## ДОПЛАТЫ

заводское сверление сквозных отверстий под ручки (так называемые отдельные) бесплатно, заказанные в комплекте со створкой **НОВИНКА**

вентиляционная подрезка

втулки пластиковые «под дерево» (4 шт.)

металлические втулки круглые или квадратные (4 шт.) отделка: матовый никель, патина, белый и чёрный

вентиляционная решетка (только для створок шириной: 80, 90, 100)

фальцевая и бесфальцевая створка «100»

клееное стекло VSG 221 безопасное стекло молочного цвета или черное **НОВИНКА**, гладкое с обеих сторон

металлические кожухи для петель в фальцевой створке (цвета: обработанный никель, патина, глянцевый хром, глянцевая латунь, белый и чёрный)

спадающая прокладка <sup>2)</sup>

обмен на магнитный замок черного цвета для бесфальцевых створок

магнитный ограничитель (отбойник) <sup>2)</sup> **НОВИНКА**  
(доступен в шести цветах, стр. 132)

<sup>1)</sup> шпон белый, гладкий, имитирующий окрашенную поверхность

<sup>2)</sup> использование отбойника предотвращает использование спадающего уплотнения и наоборот

<sup>3)</sup> специальное покрытие **AntiFinger** **НОВИНКА** для уменьшения загрязнения и следов от отпечатков пальцев



# KAMELIA

СТВОРКИ ДВЕРНЫЕ ВНУТРЕННИЕ С ОБВЯЗКОЙ STILE ФАЛЬЦЕВЫЕ И БЕСФАЛЬЦЕВЫЕ



KAMELIA 1, декор ЯСЕНЬ ГРАФИТ PREMIUM, ручка CUBE обработанный хром, матовый



KAMELIA 1



KAMELIA 2



KAMELIA 3



KAMELIA 4



KAMELIA 5



KAMELIA 6



KAMELIA 7



KAMELIA 8


Модель КАМЕЛИЯ 1 с покрытием из шпона ЯСЕНЬ ГРАФИТ PREMIUM с ручкой CUBE хром обработанный, мат



### GREKO



### PREMIUM



### CPL



Обвязка из MDF для шпона GREKO и CPL с покрытием AntiFinger **НОВИНКА**



Обвязка из клееной древесины для шпонов PREMIUM и CPL без покрытия AntiFinger

## КОНСТРУКЦИЯ

- фальцевая или бесфальцевая створка, изготовленная по технологии с использованием обвязки STILE
- вертикальная обвязка из MDF с покрытием из шпона GREKO и CPL с покрытием AntiFinger **НОВИНКА** и вертикальная обвязка из многослойной клееной древесины, обложенная тонкими плитами HDF с покрытием из шпона PREMIUM или CPL без покрытия AntiFinger
- панели из плиты HDF толщиной 4 мм с покрытием из шпона GREKO, CPL или PREMIUM
- опционально за дополнительную плату верхние панели, расширяющие коробку - стр. 134

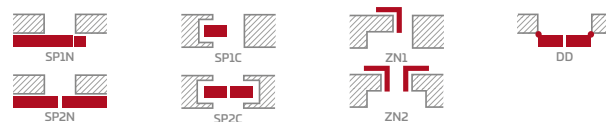
## АРМАТУРА

- три серебристые петли 2-шпунтовые с регулировкой в горизонтальной плоскости в фальцевой створке
- три петли, скрытые в бесфальцевой створке серебристого цвета (опционально за дополнительную плату черного цвета); петли поставляются и оцениваются вместе с дверной коробкой
- замок с задвижкой в фальцевой створке и магнитный замок в бесфальцевой створке с ключом, запатентованной вставкой, эконом-класс или с блокировкой серебристого цвета, опционально за дополнительную плату магнитный замок черного цвета

## СКЛЕЙКА

- в стандарте окно закалённое молочного цвета или прозрачное 4 мм и за доплату стекло клееное VSG 221 безопасное окно молочного цвета или черное, **НОВИНКА** гладкое с обеих сторон
- возможность замены стороны остекления на РЕВЕРС (АВЕРС стандартное остекление)

## ДОСТУПНЫЕ РЕШЕНИЯ (стр. 135-143)



## ДОСТУПНАЯ ШИРИНА СТВОРОК

60 70 80 90 100

## ДОПЛАТЫ

заводское сверление сквозных отверстий под ручки (так называемые раздельные) бесплатно, заказанные в комплекте со створкой **НОВИНКА**

вентиляционная подрезка

втулки пластиковые «под дерево» (4 шт.)

металлические втулки круглые или квадратные (4 шт.) отделка: матовый никель, патина, белый и чёрный

вентиляционная решетка (только для створок шириной: 80, 90, 100)

фальцевая и бесфальцевая створка «100»

клееное стекло VSG 221 безопасное стекло молочного цвета или черное **НОВИНКА**, гладкое с обеих сторон

металлические кожухи для петель в фальцевой створке (цвета: обработанный никель, патина, глянцевый хром, глянцевая латунь, белый и чёрный)

спадающая прокладка <sup>2)</sup>

обмен на магнитный замок черного цвета для бесфальцевых створок

магнитный ограничитель (отбойник) <sup>2)</sup> **НОВИНКА** (доступен в шести цветах, стр. 132)

<sup>1)</sup> шпон белый, гладкий, имитирующий окрашенную поверхность


<sup>2)</sup> использование отбойника предотвращает использование спадающего уплотнения и наоборот

<sup>3)</sup> специальное покрытие **AntiFinger** **НОВИНКА** для уменьшения загрязнения и следов от отпечатков пальцев



# PETUNIA

СТВОРКИ ДВЕРНЫЕ ВНУТРЕННИЕ С ОБВЯЗКОЙ STILE ФАЛЬЦЕВЫЕ И БЕСФАЛЬЦЕВЫЕ



PETUNIA 1, декор ДУБ PREMIUM, ручка TOPAZ INOX



PETUNIA 1



PETUNIA 2



PETUNIA 3



PETUNIA 4



PETUNIA 5



PETUNIA 6



PETUNIA 7



PETUNIA 8




RETUNIA 1 с покрытием из шпона ДУБ PREMIUM с ручкой TOPAZ INOX




### GREKO



### PREMIUM



### CPL



Обвязка из MDF для шпона GREKO и CPL с покрытием AntiFinger **НОВИНКА**



Обвязка из клееной древесины для шпонов PREMIUM и CPL без покрытия AntiFinger

## КОНСТРУКЦИЯ

- фальцевая или бесфальцевая створка, изготовленная по технологии с использованием обвязки STILE
- вертикальная обвязка из MDF с покрытием из шпона GREKO и CPL с покрытием AntiFinger **НОВИНКА** и вертикальная обвязка из многослойной клееной древесины, обложенная тонкими плитами HDF с покрытием из шпона PREMIUM или CPL без покрытия AntiFinger
- панели из плиты HDF толщиной 4 мм с покрытием из шпона GREKO, CPL или PREMIUM
- опционально за дополнительную плату верхние панели, расширяющие коробку - стр. 134

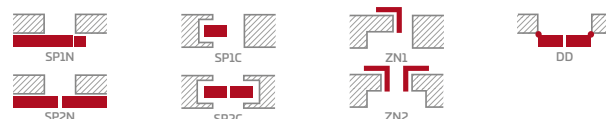
## АРМАТУРА

- три серебристые петли 2-шпунтовые с регулировкой в горизонтальной плоскости в фальцевой створке
- три петли, скрытые в бесфальцевой створке серебристого цвета (опционально за дополнительную плату черного цвета); петли поставляются и оцениваются вместе с дверной коробкой
- замок с задвижкой в фальцевой створке и магнитный замок в бесфальцевой створке с ключом, запатентованной вставкой, эконом-класс или с блокировкой серебристого цвета, опционально за дополнительную плату магнитный замок черного цвета

## СКЛЕЙКА

- в стандарте окно закалённое молочного цвета или прозрачное 4 мм и за доплату стекло клеёное VSG 221 безопасное окно молочного цвета или черное, **НОВИНКА** гладкое с обеих сторон
- возможность замены стороны остекления на РЕВЕРС (АВЕРС стандартное остекление)

## ДОСТУПНЫЕ РЕШЕНИЯ (стр. 135-143)



## ДОСТУПНАЯ ШИРИНА СТВОРОК

60 70 80 90 100

## ДОПЛАТЫ

заводское сверление сквозных отверстий под ручки (так называемые раздельные) бесплатно, заказанные в комплекте со створкой **НОВИНКА**

вентиляционная подрезка

втулки пластиковые «под дерево» (4 шт.)

металлические втулки круглые или квадратные (4 шт.) отделка: матовый никель, патина, белый и чёрный

вентиляционная решетка (только для створок шириной: 80, 90, 100)

фальцевая и бесфальцевая створка «100»

клеёное стекло VSG 221 безопасное стекло молочного цвета или черное **НОВИНКА**, гладкое с обеих сторон

металлические кожухи для петель в фальцевой створке (цвета: обработанный никель, патина, глянец хром, глянец латунь, белый и чёрный)

спадающая прокладка <sup>2)</sup>

обмен на магнитный замок черного цвета для бесфальцевых створок

магнитный ограничитель (отбойник) <sup>2)</sup> **НОВИНКА** (доступен в шести цветах, стр. 132)

<sup>1)</sup> шпон белый, гладкий, имитирующий окрашенную поверхность

<sup>2)</sup> использование отбойника предотвращает использование спадающего уплотнения и наоборот

<sup>3)</sup> специальное покрытие **AntiFinger** **НОВИНКА** для уменьшения загрязнения и следов от отпечатков пальцев



# AZALIA

СТВОРКИ ДВЕРНЫЕ ВНУТРЕННИЕ С ОБВЯЗКОЙ STILE ФАЛЬЦЕВЫЕ И БЕСФАЛЬЦЕВЫЕ



AZALIA 1, декор ДУБ ST CPL, ручка CUBE обработанный хром, матовый



AZALIA 1



AZALIA 2



AZALIA 3



AZALIA 4



AZALIA 5



AZALIA 6



AZALIA 7




AZALIA 8


AZALLIA 6 с покрытием из шпона ДУБ ST CPL с ручкой CUBE обработанный хром, мат



### GREKO



### PREMIUM



### CPL



Обвязка из MDF для шпона GREKO и CPL с покрытием AntiFinger **НОВИНКА**



Обвязка из клееной древесины для шпонов PREMIUM и CPL без покрытия AntiFinger

## КОНСТРУКЦИЯ

- фальцевая или бесфальцевая створка, изготовленная по технологии с использованием обвязки STILE
- вертикальная обвязка из MDF с покрытием из шпона GREKO и CPL с покрытием AntiFinger **НОВИНКА** и вертикальная обвязка из многослойной клееной древесины, обложенная тонкими плитами HDF с покрытием из шпона PREMIUM или CPL без покрытия AntiFinger
- панели из плиты HDF толщиной 4 мм с покрытием из шпона GREKO, CPL или PREMIUM
- опционально за дополнительную плату верхние панели, расширяющие коробку - стр. 134

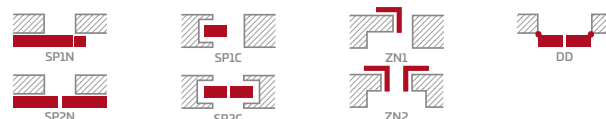
## АРМАТУРА

- три серебристые петли 2-шпунтовые с регулировкой в горизонтальной плоскости в фальцевой створке
- три петли, скрытые в бесфальцевой створке серебристого цвета (опционально за дополнительную плату черного цвета); петли поставляются и оцениваются вместе с дверной коробкой
- замок с задвижкой в фальцевой створке и магнитный замок в бесфальцевой створке с ключом, запатентованной вставкой, эконом-класс или с блокировкой серебристого цвета, опционально за дополнительную плату магнитный замок черного цвета

## СКЛЕЙКА

- в стандарте окно закалённое молочного цвета или прозрачное 4 мм и за доплату стекло клееное VSG 221 безопасное окно молочного цвета или черное, **НОВИНКА** гладкое с обеих сторон
- возможность замены стороны остекления на РЕВЕРС (АВЕРС стандартное остекление)

## ДОСТУПНЫЕ РЕШЕНИЯ (стр. 135-143)



## ДОСТУПНАЯ ШИРИНА СТВОРОК

60 70 80 90 100

## ДОПЛАТЫ

заводское сверление сквозных отверстий под ручки (так называемые раздельные) бесплатно, заказанные в комплекте со створкой **НОВИНКА**

вентиляционная подрезка

втулки пластиковые «под дерево» (4 шт.)

металлические втулки круглые или квадратные (4 шт.) отделка: матовый никель, патина, белый и чёрный

вентиляционная решетка (только для створок шириной: 80, 90, 100)

фальцевая и бесфальцевая створка «100»

клееное стекло VSG 221 безопасное стекло молочного цвета или черное **НОВИНКА**, гладкое с обеих сторон

металлические кожухи для петель в фальцевой створке (цвета: обработанный никель, патина, глянцевый хром, глянцевая латунь, белый и чёрный)

спадающая прокладка <sup>2)</sup>

обмен на магнитный замок черного цвета для бесфальцевых створок

магнитный ограничитель (отбойник) <sup>2)</sup> **НОВИНКА** (доступен в шести цветах, стр. 132)

<sup>1)</sup> шпон белый, гладкий, имитирующий окрашенную поверхность

<sup>2)</sup> использование отбойника предотвращает использование спадающего уплотнения и наоборот

<sup>3)</sup> специальное покрытие **AntiFinger** **НОВИНКА** для уменьшения загрязнения и следов от отпечатков пальцев



# HIACYNT

СТВОРКИ ДВЕРНЫЕ ВНУТРЕННИЕ С ОБВЯЗКОЙ STILE ФАЛЬЦЕВЫЕ И БЕСФАЛЬЦЕВЫЕ



HIACYNT 6, декор ДУБ СРЕДНИЙ GREKO, ручка TOPAZ INOX



HIACYNT 1



HIACYNT 2



HIACYNT 3



HIACYNT 4



HIACYNT 5



HIACYNT 6



HIACYNT 7



HIACYNT 8


НИАСУНТ 1 с покрытием из шпона ДУБ СРЕДНИЙ GREKO с ручкой TORAZ INOX



### GREKO



### PREMIUM



### CPL



Обвязка из MDF для шпона GREKO и CPL с покрытием AntiFinger **НОВИНКА**



Обвязка из клееной древесины для шпонов PREMIUM и CPL без покрытия AntiFinger

## КОНСТРУКЦИЯ

- фальцевая или бесфальцевая створка, изготовленная по технологии с использованием обвязки STILE
- вертикальная обвязка из MDF с покрытием из шпона GREKO и CPL с покрытием AntiFinger **НОВИНКА** и вертикальная обвязка из многослойной клееной древесины, обложенная тонкими плитами HDF с покрытием из шпона PREMIUM или CPL без покрытия AntiFinger
- панели из плиты HDF толщиной 22 мм с покрытием из шпона GREKO, CPL или PREMIUM
- опционально за дополнительную плату верхние панели, расширяющие коробку - стр. 134

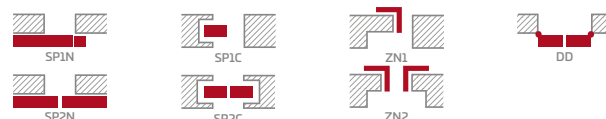
## АРМАТУРА

- три серебристые петли 2-шпунтовые с регулировкой в горизонтальной плоскости в фальцевой створке
- три петли, скрытые в бесфальцевой створке серебристого цвета (опционально за дополнительную плату черного цвета); петли поставляются и оцениваются вместе с дверной коробкой
- замок с задвижкой в фальцевой створке и магнитный замок в бесфальцевой створке с ключом, запатентованной вставкой, эконом-класс или с блокировкой серебристого цвета, опционально за дополнительную плату магнитный замок черного цвета

## СКЛЕЙКА

- в стандарте окно закалённое молочного цвета или прозрачное 4 мм и за доплату стекло клееное VSG 221 безопасное окно молочного цвета или черное, **НОВИНКА** гладкое с обеих сторон
- возможность замены стороны остекления на РЕВЕРС (АВЕРС стандартное остекление)

## ДОСТУПНЫЕ РЕШЕНИЯ (стр. 135-143)



## ДОСТУПНАЯ ШИРИНА СТВОРОК

60 70 80 90 100

## ДОПЛАТЫ

заводское сверление сквозных отверстий под ручки (так называемые отдельные) бесплатно, заказанные в комплекте со створкой **НОВИНКА**

вентиляционная подрезка

втулки пластиковые «под дерево» (4 шт.)

металлические втулки круглые или квадратные (4 шт.) отделки: матовый никель, патина, белый и чёрный

вентиляционная решетка (только для створок шириной: 80, 90, 100)

фальцевая и бесфальцевая створка «100»

клееное стекло VSG 221 безопасное стекло молочного цвета или черное **НОВИНКА**, гладкое с обеих сторон

металлические кожухи для петель в фальцевой створке (цвета: обработанный никель, патина, глянцевый хром, глянцевая латунь, белый и чёрный)

спадающая прокладка<sup>2)</sup>

обмен на магнитный замок черного цвета для бесфальцевых створок

магнитный ограничитель (отбойник)<sup>2)</sup> **НОВИНКА**  
(доступен в шести цветах, стр. 132)

<sup>1)</sup> шпон белый, гладкий, имитирующий окрашенную поверхность

<sup>2)</sup> использование отбойника предотвращает использование спадающего уплотнения и наоборот

<sup>3)</sup> специальное покрытие **AntiFinger** **НОВИНКА** для уменьшения загрязнения и следов от отпечатков пальцев



# FRAGI

СТВОРКИ ДВЕРНЫЕ ВНУТРЕННИЕ С ОБВЯЗКОЙ STILE ФАЛЬЦЕВЫЕ



FRAGI 16, декор БЕЛЫЙ ST CPL, ручка CUBE черный мат, стекло VSG черное



FRAGI 1



FRAGI 4  
DECORMAT



FRAGI 5  
ПРОЗРАЧНЫЕ



FRAGI 7  
DECORMAT GRAFIT



FRAGI 9



FRAGI 10



FRAGI 15  
VSG/ESG молочного цвета



FRAGI 16  
VSG/ESG черные

FRAGI 4 с покрытием из шпона OPEX GREKO с ручкой DECO



## КОНСТРУКЦИЯ

- створки фальцевые изготовленные с использованием технологии обвязки STILE
- вертикальная обвязка из MDF с покрытием из шпона GREKO и CPL с покрытием AntiFinger **НОВИНКА** и вертикальная обвязка из многослойной клееной древесины, обложенная тонкими плитами HDF с покрытием из шпона PREMIUM или CPL без покрытия AntiFinger
- опционально за дополнительную плату верхние панели, расширяющие коробку - стр. 134

## АРМАТУРА

- три серебристые петли 2-шпунтовые с регулировкой в горизонтальной плоскости в фальцевой створке
- замок с задвижкой с ключом, запатентованной вставкой, эконом-класс или с блокировкой

## СКЛЕЙКА

- Закалённое стекло 8 мм или закалённое и клееное стекло VSG/ESG 441, безопасное окно молочного цвета или черное гладкое с обеих сторон (модели Fragi 15 и Fragi 16)
- возможность замены стороны остекления на РЕВЕРС (АВЕРС стандартное остекление)

## ДОСТУПНЫЕ РЕШЕНИЯ (стр. 144-146)



## ДОСТУПНАЯ ШИРИНА СТВОРОК

60 70 80 90

## ДОПЛАТЫ

заводское сверление сквозных отверстий под ручки (так называемые отдельные) бесплатно, заказанные в комплекте со створкой **НОВИНКА**

вентиляционная подрезка

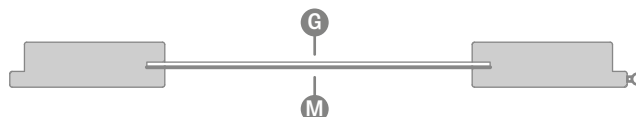
металлические кожухи для петель в фальцевой створке (цвета: обработанный никель, патина, глянцевый хром, глянцевая латунь, белый и чёрный)

магнитный ограничитель (отбойник) **НОВИНКА**  
(доступен в шести цветах, стр. 132)

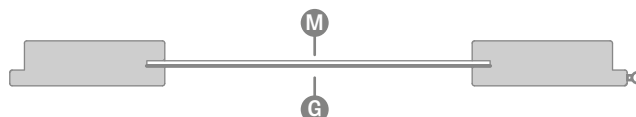
Примечание:

Представленная графика стеклянных дверей касается только ширины створки 80. В других значениях ширины в модели FRAGI 1 появляются небольшие различия в пропорциях графики. Подробную информацию и изображения доступны на нашем сайте [www.erkado.pl](http://www.erkado.pl)

## СТАНДАРТНАЯ СКЛЕЙКА «АВЕРС»



## СКЛЕЙКА НА ЗАКАЗ «РЕВЕРС»




**G** гладкая сторона; **M** матовая сторона с декорацией

### GREKO



### PREMIUM



### CPL



Обвязка из MDF для шпона GREKO и CPL с покрытием AntiFinger **НОВИНКА**



Обвязка из клееной древесины для шпонов PREMIUM и CPL без покрытия AntiFinger

<sup>1)</sup> шпон белый, гладкий, имитирующий окрашенную поверхность

<sup>2)</sup> специальное покрытие **AntiFinger** **НОВИНКА** для уменьшения загрязнения и следов от отпечатков пальцев




# СТЕКЛЯННЫЕ ДВЕРИ GRAF

ДВЕРНЫЕ СТВОРКИ ВНУТРЕННИЕ СТЕКЛЯННЫЕ




GRAF 1



GRAF 6



GRAF 8 DECORMAT



GRAF 9 ПРОЗРАЧНОЕ



GRAF 11 DECORMAT GRAFIT



GRAF 17



GRAF 22



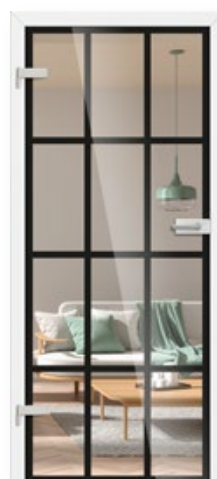
GRAF 26 ТЕМНО-СЕРОЕ




GRAF 32



GRAF 35



GRAF 36



GRAF 38

ИЛЛЮСТРАЦИЯ ПРОЗРАЧНОСТИ ОСТЕКЛЕНИЯ на странице 133



GRAF 36 с покрытием из шпона ЧЕРНЫЙ ST CPL



## КОНСТРУКЦИЯ

- закаленное стекло, 8 мм, тонированное стекло 8 мм в массе (GRAF 26)
- возможность замены стороны остекления на РЕВЕРС (АВЕРС стандартное остекление)
- стекло молочного цвета или бесцветное с узорами, нарисованными черным или белым цветом
- ширина (толщина) линии в модели GRAF 1, 6, 17, 35, 36, 38 составляет 30 мм
- опционально за дополнительную плату верхние панели, расширяющие коробку - стр. 134

## КОРОБКА СТАЦИОНАРНАЯ И РЕГУЛИРУЕМАЯ

- цены коробок регулируемых и стационарных для фальцевых створок см. на странице 161-163
- нет возможности использования электрозащелки
- В коробках для стеклянных панелей применяется петля со штифтом 10 мм
- в стационарной и регулируемой коробке возможна замена фиксирующей пластины (за дополнительную плату) на черное порошковое покрытие
- **ДЛЯ СТЕКЛЯННЫХ СТВОРОК GRAF ДОСТУПНЫ ТОЛЬКО ФАЛЬЦЕВЫЕ КОРОБКИ ВО ВСЕХ ДОСТУПНЫХ ДЕКОРАХ, СТАЛЬНЫЕ КОРОБКИ И ОКРАШЕННАЯ КОРОБКА БЕЛЫЙ ТИТАНОВЫЙ УФ**

ПРИМЕЧАНИЕ: Расширенная коллекция стеклянных дверей и дифференциация имеющихся моделей находится на нашей Интернет-странице [www.erkado.pl](http://www.erkado.pl). Доступные там модели также можно заказать с помощью панели В2В.

## ДОСТУПНАЯ ШИРИНА СТВОРОК

60 70 80 90 (за доплату)



Больше информации см. на странице [www.erkado.pl](http://www.erkado.pl)

## ДОПЛАТЫ

створка «90»

вентиляционная подрезка

черная фиксирующая пластина

## АРМАТУРА METAL-BUD нержавеющая сталь

**Metal-Bud**

PRODUCENT KLAMEK

Доступные формы: овал или прямоугольник



2А ОВАЛ



3А ОВАЛ



1А ОВАЛ



4АЗ ВНЕШНИЙ ОВАЛ <sup>1)</sup>  
4АВ ВНУТРЕННИЙ ОВАЛ



ПЕТЛЯ овал



2В ПРЯМОУГОЛЬНИК



3В ПРЯМОУГОЛЬНИК



1В ПРЯМОУГОЛЬНИК



4БЗ ВНЕШНИЙ ПРЯМОУГОЛЬНИК <sup>1)</sup>  
4БВ ВНУТРЕННИЙ ПРЯМОУГОЛЬНИК



ПЕТЛЯ прямоугольник

<sup>1)</sup> подробное описание выбора арматуры для ванной комнаты (замок с блокировкой) стр. 131



# ЛАМЕЛИ

МОНТИРУЕМЫЕ НА СТЕНЕ



Декоративные ламели: декоративная полоса ДУБ ST CPL, переходник ЧЕРНЫЙ ST CPL, плинтус ДУБ ST CPL, двери BALDUR 3 ДУБ ST CPL, черное стекло VSG

Декоративные ламели монтируются на стене в качестве декоративного элемента и одновременно улучшают акустику в помещении.

Монтаж возможен несколькими способами - декоративную полосу можно монтировать на стене только с помощью монтажной планки или с помощью переходников, которые служат основанием для панелей.

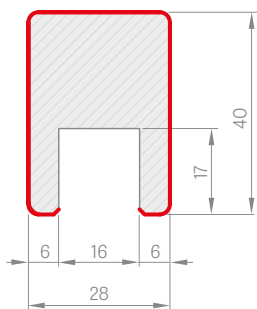
Декоративные ламели предлагаются со шпонами PREMIUM и ST CPL, которые можно комбинировать в выбранных сочетаниях.



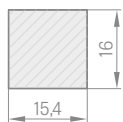
композиция декоративных ламелей с плинтусом ДУБ ST CPL

компоненты стеновых ламелей

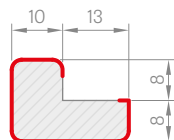
## ДЕКОРАТИВНАЯ ПЛАНКА



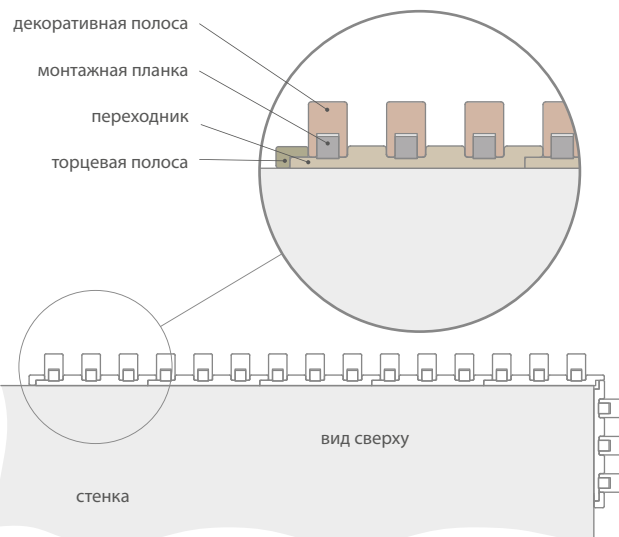
## МОНТАЖНАЯ ПЛАНКА



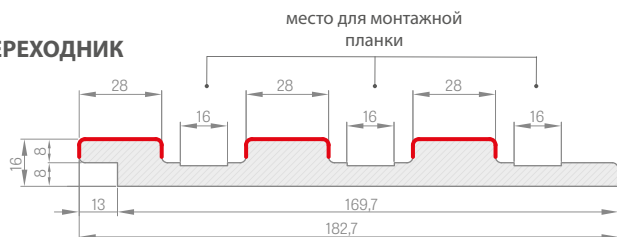
## ТОРЦЕВАЯ ПЛАНКА



## ДЕКОРАТИВНАЯ ЛАМЕЛЬ



## ПЕРЕХОДНИК



— ШПОН

фильм об установке  
вариант с адаптером:  
<https://youtu.be/p3l7u3cWMmg>



фильм об установке  
версия без адаптера:  
<https://youtu.be/jFa5afWWFOM>



ST CPL и PREMIUM
переходник, дл. 2750 мм
декоративная планка (содержащая монтажную планку) дл. 2750 мм
торцевая полоса, дл. 2750 мм

PREMIUM				
ОРЕХ PREMIUM	КЛЕН СЕРЫЙ PREMIUM	ДУБ PREMIUM	КОРА БЕЛАЯ PREMIUM	ЯСЕНЬ ГРАФИТ PREMIUM
БЕТОН PREMIUM	ДУБ НАТУР PREMIUM	БЕЛЫЙ PREMIUM <sup>1)</sup>		

CPL				
ДУБ ST CPL	ДУБ СЕРЫЙ ST CPL	WENGE ST CPL	СОСНА СЕРАЯ ST CPL	БЕЛЫЙ ST CPL <sup>1) 2)</sup>
КАПУЧИНО ST CPL <sup>3)</sup>	СВЕТЛО-СЕРЫЙ ST CPL <sup>2)</sup>	ЧЕРНЫЙ ST CPL <sup>2)</sup>		

Отдельные элементы системы декоративных ламелей доступны в продаже длиной 2750 мм, однако каждое изделие имеет производственную длину 2800 мм и поставляется в этой длине, где 25 мм со стороны является запасом для самостоятельной обрезки перед установкой, а также запасом на случай повреждений при транспортировке.

Стеновые ламели можно также монтировать без адаптера непосредственно к стене, используя только монтажную планку, на которую мы устанавливаем декоративную полосу.

Декоративную планку (содержащую монтажную планку) можно приобрести только в количестве кратном трем, например, 3 шт, 6 шт, 9 шт и т.д.

адаптер - количество в упаковке: 1 штука

торцевая полоса - количество в упаковке: 1 штука

декоративная планка + монтажная планка - количество в упаковке: 3 шт. + 3 шт.

# НАПОЛЬНЫЕ ПЛИНТУСЫ

## НАПОЛЬНЫЙ ПЛИНТУС

- длина 2,40 пог.м.
- со шпоном
- лакированный

- Напольная планка изготовлена из влагоотталкивающей плиты MDF. Доступный: лак БЕЛЫЙ ТИТАНОВЫЙ УФ, шпон: GREKO, ST CPL, PREMIUM и с отделкой из подкладочного шпона для окрашивания.
- Способ монтажа - приклеивание на стену



<sup>1)</sup> шпон белый, гладкий, имитирующий окрашенную поверхность

<sup>2)</sup> специальное покрытие **AntiFinger** **НОВИНКА** для уменьшения загрязнения и следов от отпечатков пальцев



# BALDUR

ДВЕРНЫЕ СТВОРКИ ЛАКИРОВАННЫЕ ФАЛЬЦЕВЫЕ, БЕСФАЛЬЦЕВЫЕ И РЕВЕРСИВНЫЕ



BALDUR 1 с ручкой CUBE PREMIUM и клееным черным стеклом VSG 441



BALDUR 1



BALDUR 2



BALDUR 3



BALDUR 4



BALDUR 5



BALDUR 6



BALDUR 7



BALDUR 8

BALDUR 7 с ручкой CUBE PREMIUM

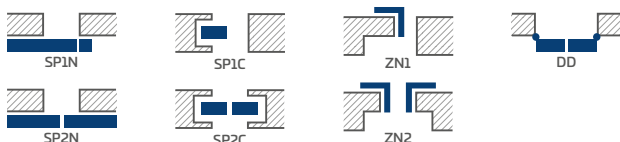


## ЛАКИРОВАННЫЕ



БЕЛЫЙ ТИТАНОВЫЙ УФ

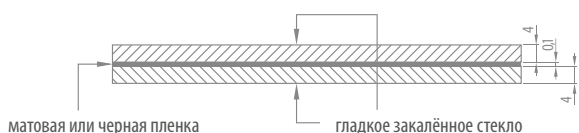
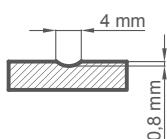
### ДОСТУПНЫЕ РЕШЕНИЯ <sup>1) 3)</sup> (стр. 135-143)



### ДОСТУПНАЯ ШИРИНА СТВОРОК

60 70 80 90 100

### ФРЕЗЕРОВКА



Стандартное стекло VSG/ESG клееное и закалённое  
молочного цвета или черное

## КОНСТРУКЦИЯ

- створка фальцевая, реверсивная или бесфальцевая
- внутренняя деревянная обвязка (боковины и верх, низ MDF) покрыта двумя плитами HDF
- стабилизирующий наполнитель «соты» или за доплату наполнитель из глухой плиты
- опционально за дополнительную плату верхние панели, расширяющие коробку - стр. 134

## ОТДЕЛКА

- створки и коробка покрыты лаком на водной основе с технологией УФ-затвердевания, позволяющей получить высокую устойчивость к неблагоприятным условиям эксплуатации
- край створки изготовлен по технологии standard или бесфальцевой
- в раздвижных системах BALDUR 1 в нижней части окна имеется видимый профиль (высотой 17 мм), алюминиевый или черный высотой 17 мм

## АРМАТУРА

- три шпунтовые петли, вкрученные в фальцевую створку
- три петли, скрытые в бесфальцевой створке и две петли в реверсивной створке серебристого цвета (опционально за дополнительную плату черного цвета); петли поставляются и оцениваются вместе с дверной коробкой
- замок с задвижкой в фальцевой створке и магнитный замок в бесфальцевой и реверсивной створке с ключом, запатентованной вставкой, эконом-класс или с блокировкой серебристого цвета, опционально за дополнительную плату магнитный замок черного цвета

## СКЛЕЙКА

- BALDUR 1, 3, 5 в стандарте клееное и закалённое стекло VSG/ESG 441, безопасное окно, молочного цвета или черное, гладкое с обеих сторон
- постоянная ширина остекления; BALDUR 1 - 50 мм, BALDUR 3, 5 - 210 мм

## ДОПЛАТЫ

### реверсивная створка

заполнение из глухой плиты

вентиляционная подрезка

фальцевая и бесфальцевая створка «100»

дополнительная нижняя балка, позволяющая укоротить створку максимум до 8 см (не относится к Baldur 1, 3, 5)

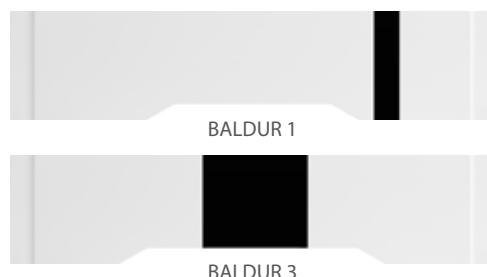
металлические кожухи для петель в фальцевой створке (цвета: обработанный никель, патина, глянцевый хром, глянцевая латунь, белый и чёрный)

спадающая прокладка <sup>2)</sup> (не для модели BALDUR 1, 3, 5)

обмен на магнитный замок черного цвета для бесфальцевых и реверсивных створок

магнитный ограничитель (отбойник) <sup>2)</sup> **НОВИНКА**  
(доступен в шести цветах, стр. 132)

## ВЕНТИЛЯЦИОННАЯ ПОДРЕЗКА



<sup>1)</sup> модели BALDUR 3, 5 не доступны в раздвижных системах и в двухстворчатых дверях

<sup>2)</sup> использование отбойника предотвращает использование спадающего уплотнения и наоборот

<sup>3)</sup> модель BALDUR 1 не доступна в системах, которые прячутся в стену




# MISKANT


ДВЕРНЫЕ СТВОРКИ ЛАКЕРОВАННЫЕ ФАЛЬЦЕВЫЕ, БЕСФАЛЬЦЕВЫЕ




MISKANT 2, ручка BELLA, тонкая, черный мат




MISKANT 1




MISKANT 2




MISKANT 3



MISKANT 4



MISKANT 5



MISKANT 6



MISKANT 4, с ручкой BELLA, тонкая, черный мат

## КОНСТРУКЦИЯ

- фальцевая или бесфальцевая створка, изготовленная по технологии с использованием обвязки STILE
- вертикальная обвязка из многослойной клееной древесины, обложена тонкими плитами НЭЕ, покрыта шпоном и стойким УФ-лаком
- опционально за дополнительную плату верхние панели, расширяющие коробку - стр. 134

## ОТДЕЛКА

- створки и коробка покрыты лаком на водной основе с технологией УФ-затвердевания, позволяющей получить высокую устойчивость к неблагоприятным условиям эксплуатации

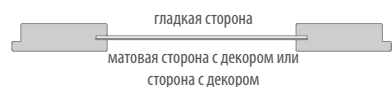
## АРМАТУРА

- три серебристые петли 2-шпунтовые с регулировкой в горизонтальной плоскости в фальцевой створке
- три петли, скрытые в безфальцевой створке серебристого цвета (опционально за дополнительную плату черного цвета); петли поставляются и оцениваются вместе с дверной коробкой
- замок с задвижкой в фальцевой створке и магнитный замок в бесфальцевой створке с ключом, запатентованной вставкой, эконом-класс или с блокировкой серебристого цвета, опционально за дополнительную плату магнитный замок черного цвета

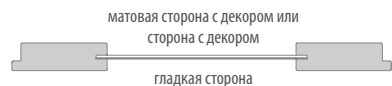
## СКЛЕЙКА

- закаленное прозрачное или молочного цвета стекло толщиной 4 мм
- возможность замены стороны остекления на РЕВЕРС (АВЕРС стандартное остекление)
- линии черного цвета шириной (толщиной) 18 мм

### СТАНДАРТНАЯ СКЛЕЙКА «АВЕРС»



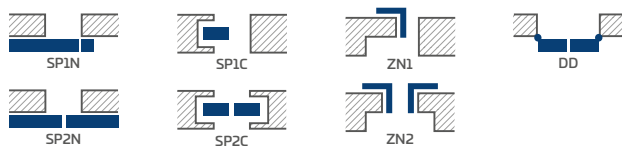
### СКЛЕЙКА НА ЗАКАЗ «РЕВЕРС»



## ЛАКИРОВАННЫЕ

БЕЛЫЙ ТИТАНОВЫЙ УФ

### ДОСТУПНЫЕ РЕШЕНИЯ (стр. 135-143)



### ДОСТУПНАЯ ШИРИНА СТВОРОК

60 70 80 90 100

## ДОПЛАТЫ

заводское сверление сквозных отверстий под ручки (так называемые отдельные) бесплатно, заказанные в комплекте со створкой **НОВИНКА**

вентиляционная подрезка

фальцевая и бесфальцевая створка «100»

металлические кожухи для петель в фальцевой створке (цвета: обработанный никель, патина, глянцевый хром, глянцевая латунь, белый и чёрный)

спадающая прокладка <sup>1)</sup>

обмен на магнитный замок черного цвета для бесфальцевых створок

магнитный ограничитель (отбойник) <sup>1)</sup> **НОВИНКА**  
(доступен в шести цветах, стр. 132)

<sup>1)</sup> использование отбойника предотвращает использование спадающего уплотнения и наоборот



# NEMEZZJA

ДВЕРНЫЕ СТВОРКИ ЛАКЕРОВАННЫЕ ФАЛЬЦЕВЫЕ, БЕСФАЛЬЦЕВЫЕ



NEMEZZJA 8, ручка BELLA, тонкая, глянцевая латунь



NEMEZZJA 1



NEMEZZJA 4



NEMEZZJA 7



NEMEZZJA 8



NEMEZZJA 9



NEMEZZJA 10



NEMEZZJA 11



NEMEZZJA 12



NEMEZZJA 13



НОВИНКА

NEMEZZJA 14





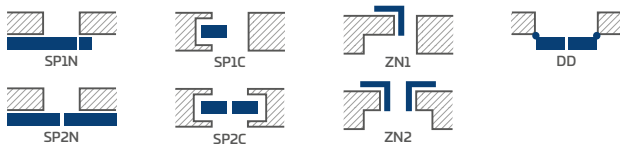
NEMEZJA 6, с ручкой BELLA, тонкая, глянцева латунь

## ЛАКИРОВАННЫЕ



БЕЛЫЙ ТИТАНОВЫЙ УФ

### ДОСТУПНЫЕ РЕШЕНИЯ (стр. 135-143)



### ДОСТУПНАЯ ШИРИНА СТВОРОК



## КОНСТРУКЦИЯ

- фальцевая или бесфальцевая створка, изготовленная по технологии с использованием обвязки STILE
- вертикальная обвязка из многослойной клееной древесины, обложена тонкими плитами НЭЕ, покрыта шпоном и стойким УФ-лаком
- панели из плиты HDF толщиной 16 мм, фрезерованные и покрытые стойким лаком УФ
- опционально за дополнительную плату верхние панели, расширяющие коробку - стр. 134

## ОТДЕЛКА

- створки и коробка покрыты лаком на водной основе с технологией УФ-затвердевания, позволяющей получить высокую устойчивость к неблагоприятным условиям эксплуатации

## АРМАТУРА

- три серебристые петли 2-шпунтовые с регулировкой в горизонтальной плоскости в фальцевой створке
- три петли, скрытые в бесфальцевой створке серебристого цвета (опционально за дополнительную плату черного цвета); петли поставляются и оцениваются вместе с дверной коробкой
- замок с задвижкой в фальцевой створке и магнитный замок в бесфальцевой створке с ключом, запатентованной вставкой, эконом-класс или с блокировкой серебристого цвета, опционально за дополнительную плату магнитный замок черного цвета

## СКЛЕЙКА

- в стандарте окно закалённое молочного цвета или прозрачное и за доплату стекло клееное VSG 221 безопасное окно молочного цвета или черное, гладкое с обеих сторон
- возможность замены стороны остекления на РЕВЕРС (АВЕРС стандартное остекление)

## ДОПЛАТЫ

заводское сверление сквозных отверстий под ручки (так называемые отдельные) бесплатно, заказанные в комплекте со створкой **НОВИНКА**

вентиляционная подрезка

фальцевая и бесфальцевая створка «100»

металлические кожухи для петель в фальцевой створке (цвета: обработанный никель, патина, глянцевый хром, глянцевая латунь, белый и чёрный)

клееное стекло VSG 221 безопасное стекло молочного цвета или черное, гладкое с обеих сторон

спадающая прокладка <sup>1)</sup>

обмен на магнитный замок черного цвета для бесфальцевых створок


магнитный ограничитель (отбойник) <sup>1)</sup> **НОВИНКА**  
(доступен в шести цветах, стр. 132)

<sup>1)</sup> использование отбойника предотвращает использование спадающего уплотнения и наоборот



# LAURENCJA

ДВЕРНЫЕ СТВОРКИ ЛАКЕРОВАННЫЕ ФАЛЬЦЕВЫЕ, БЕСФАЛЬЦЕВЫЕ



LAURENCJA 1, стекло VSG черное, ручка BELLA, тонкая, черный мат



LAURENCJA 1



LAURENCJA 2



LAURENCJA 3



LAURENCJA 4



LAURENCJA 5



LAURENCJA 6

LAURENCJA 1 с ручкой BELLA, тонкой, черной матовой и клееным черным стеклом VSG 221



## КОНСТРУКЦИЯ

- фальцевая или бесфальцевая створка, изготовленная по технологии с использованием обвязки STILE
- вертикальная обвязка из многослойной клееной древесины, обложена тонкими плитами НЭЕ, покрыта шпоном и стойким УФ-лаком
- панели из плиты HDF толщиной 4 мм, фрезерованные и покрытые стойким лаком УФ
- опционально за дополнительную плату верхние панели, расширяющие коробку - стр. 134

## ОТДЕЛКА

- створки и коробка покрыты лаком на водной основе с технологией УФ-затвердевания, позволяющей получить высокую устойчивость к неблагоприятным условиям эксплуатации

## АРМАТУРА

- три серебристые петли 2-шпунтовые с регулировкой в горизонтальной плоскости в фальцевой створке
- три петли, скрытые в бесфальцевой створке серебристого цвета (опционально за дополнительную плату черного цвета); петли поставляются и оцениваются вместе с дверной коробкой
- замок с задвижкой в фальцевой створке и магнитный замок в бесфальцевой створке с ключом, запатентованной вставкой, эконом-класс или с блокировкой серебристого цвета, опционально за дополнительную плату магнитный замок черного цвета

## СКЛЕЙКА

- в стандарте окно закалённое молочного цвета или прозрачное и за доплату стекло клееное VSG 221 безопасное окно молочного цвета или черное, гладкое с обеих сторон
- возможность замены стороны остекления на РЕВЕРС (АВЕРС стандартное остекление)

## ЛАКИРОВАННЫЕ

БЕЛЫЙ ТИТАНОВЫЙ УФ

## ДОПЛАТЫ

заводское сверление сквозных отверстий под ручки (так называемые **раздельные**) бесплатно, заказанные в комплекте со створкой **НОВИНКА**

вентиляционная подрезка

фальцевая и бесфальцевая створка «100»

металлические кожухи для петель в фальцевой створке (цвета: обработанный никель, патина, глянцевый хром, глянцевая латунь, белый и чёрный)

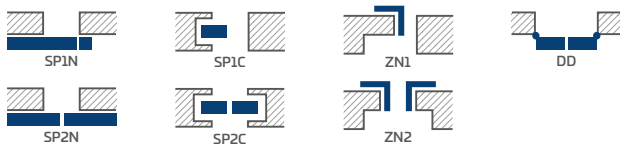
клееное стекло VSG 221 безопасное стекло молочного цвета или черное, гладкое с обеих сторон

спадающая прокладка <sup>1)</sup>

обмен на магнитный замок черного цвета для бесфальцевых створок

магнитный ограничитель (отбойник) <sup>1)</sup> **НОВИНКА**  
(доступен в шести цветах, стр. 132)

## ДОСТУПНЫЕ РЕШЕНИЯ (стр. 135-143)



## ДОСТУПНАЯ ШИРИНА СТВОРОК

60 70 80 90 100

<sup>1)</sup> использование отбойника предотвращает использование спадающего уплотнения и наоборот



# ANUBIS

ДВЕРНЫЕ СТВОРКИ ЛАКИРОВАННЫЕ ФАЛЬЦЕВЫЕ, БЕСФАЛЬЦЕВЫЕ И РЕВЕРСИВНЫЕ



ANUBIS 2, ручка BELLA, тонкая, глянцевая латунь



ANUBIS 1



ANUBIS 2



ANUBIS 3



ANUBIS 4



ANUBIS 5

ANUBIS 3, с ручкой BELLA, тонкая, глянцевая латунь



## КОНСТРУКЦИЯ

- створка фальцевая, реверсивная или бесфальцевая
- внутренняя деревянная обвязка (боковины и верх, низ MDF) покрыта двумя плитами HDF
- стабилизирующий наполнитель «соты» или за доплату наполнитель из глухой плиты
- опционально за дополнительную плату верхние панели, расширяющие коробку - стр. 134

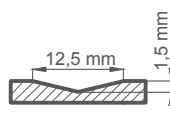
## ОТДЕЛКА

- створки и коробка покрыты лаком на водной основе с технологией УФ-затвердевания, позволяющей получить высокую устойчивость к неблагоприятным условиям эксплуатации
- край створки изготовлен по технологии standard или бесфальцевой

## АРМАТУРА

- три шпунтовые петли, вкрученные в фальцевую створку
- три петли, скрытые в бесфальцевой створке и две петли в реверсивной створке серебристого цвета (опционально за дополнительную плату черного цвета); петли поставляются и оцениваются вместе с дверной коробкой
- замок с задвижкой в фальцевой створке и магнитный замок в бесфальцевой и реверсивной створке с ключом, запатентованной вставкой, эконом-класс или с блокировкой серебристого цвета, опционально за дополнительную плату магнитный замок черного цвета

## ФРЕЗЕРОВКА

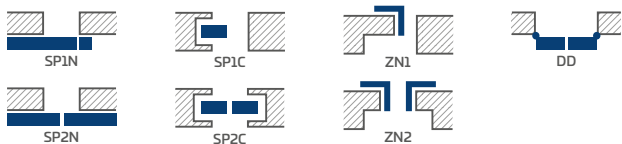


## ЛАКИРОВАННЫЕ



БЕЛЫЙ ТИТАНОВЫЙ УФ

## ДОСТУПНЫЕ РЕШЕНИЯ (стр. 135-143)



## ДОСТУПНАЯ ШИРИНА СТВОРОК

60 70 80 90 100

## ДОПЛАТЫ

### реверсивная створка

заполнение из глухой плиты

вентиляционная подрезка

фальцевая и бесфальцевая створка «100»

дополнительная нижняя планка (возможность самостоятельного укорачивания створки до макс. 8 см)

металлические кожухи для петель в фальцевой створке (цвета: обработанный никель, патина, глянцевый хром, глянцевая латунь, белый и чёрный)

спадающая прокладка <sup>1)</sup>

обмен на магнитный замок черного цвета для бесфальцевых и реверсивных створок


магнитный ограничитель (отбойник) <sup>1)</sup> **НОВИНКА**  
(доступен в шести цветах, стр. 132)

<sup>1)</sup> использование отбойника предотвращает использование спадающего уплотнения и наоборот



# UNO PREMIUM

ДВЕРНЫЕ СТВОРКИ ЛАКИРОВАННЫЕ ФАЛЬЦЕВЫЕ, БЕСФАЛЬЦЕВЫЕ И РЕВЕРСИВНЫЕ



UNO PREMIUM с ручкой CUBE черный мат

Двери бесфальцевые, бандаж 8 см, соединение коробки 90°, вид со стороны коробки



Двери фальцевые, бандаж 8 см, соединение коробки 45°, вид со стороны коробки



Двери фальцевые, бандаж 6 см, соединение коробки 45°, вид со стороны петель



UNO PREMIUM с ручкой CUBE черный мат



## КОНСТРУКЦИЯ

- створка фальцевая, реверсивная или бесфальцевая
- внутренняя деревянная обвязка (боковины и верх, низ MDF) покрыта двумя плитами HDF
- стабилизирующий наполнитель «соты» или за доплату наполнитель из глухой плиты
- опционально за дополнительную плату верхние панели, расширяющие коробку - стр. 134

## ОТДЕЛКА

- створки и коробка покрыты лаком на водной основе с технологией УФ-затвердевания, позволяющей получить высокую устойчивость к неблагоприятным условиям эксплуатации
- край створки изготовлен по технологии standard

## АРМАТУРА

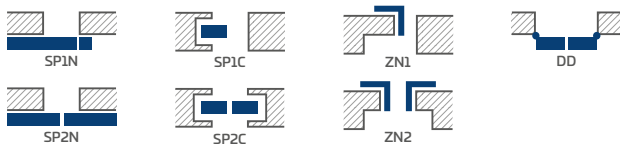
- три шпунтовые петли, вкрученные в фальцевую створку
- три петли, скрытые в бесфальцевой створке и две петли в реверсивной створке серебристого цвета (опционально за дополнительную плату черного цвета); петли поставляются и оцениваются вместе с дверной коробкой
- замок с задвижкой в фальцевой створке и магнитный замок в бесфальцевой и реверсивной створке с ключом, запатентованной вставкой, эконом-класс или с блокировкой серебристого цвета, опционально за дополнительную плату магнитный замок черного цвета

## ЛАКИРОВАННЫЕ



БЕЛЫЙ ТИТАНОВЫЙ УФ

## ДОСТУПНЫЕ РЕШЕНИЯ (стр. 135-143)



## ДОСТУПНАЯ ШИРИНА СТВОРОК

60 70 80 90 100

## ДОПЛАТЫ

### реверсивная створка

заполнение из глухой плиты

вентиляционная подрезка

фальцевая и бесфальцевая створка «100»

дополнительная нижняя планка (возможность самостоятельного укорачивания створки до макс. 8 см)

металлические кожухи для петель в фальцевой створке (цвета: обработанный никель, патина, глянцевый хром, глянцевая латунь, белый и чёрный)

спадающая прокладка <sup>1)</sup>

обмен на магнитный замок черного цвета для бесфальцевых и реверсивных створок

магнитный ограничитель (отбойник) <sup>1)</sup> **НОВИНКА**  
(доступен в шести цветах, стр. 132)

иллюминатор из нержавеющей стали: полированная «хром» или обработанная «сатин» и черный мат, стекло decormat молочного цвета, бесцветное стекло, диам. иллюминатора: внутр. 235 мм, внеш. 350 мм)

<sup>1)</sup> использование отбойника предотвращает использование спадающего уплотнения и наоборот



# TURAN



finalista konkursu  
**DOBRY WZÓR**  
2019

ДВЕРНЫЕ СТВОРКИ ЛАКЕРОВАННЫЕ ФАЛЬЦЕВЫЕ, БЕСФАЛЬЦЕВЫЕ



TURAN 4, ручка CUBE черный мат



TURAN 1



TURAN 2



TURAN 3



TURAN 4



TURAN 5



TURAN 6



TURAN 7<sup>\*)</sup>

<sup>\*)</sup> на фото изображена версия REWERS



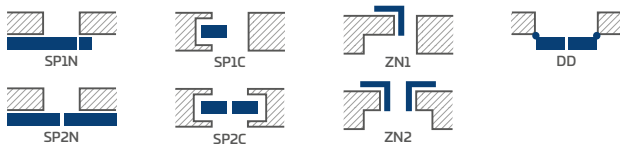
TURAN 5, с ручкой CUBE черный мат



## ЛАКИРОВАННЫЕ

БЕЛЫЙ ТИТАНОВЫЙ УФ

### ДОСТУПНЫЕ РЕШЕНИЯ (стр. 135-143)



### ДОСТУПНАЯ ШИРИНА СТВОРОК

60 70 80 90 100

## КОНСТРУКЦИЯ

- фальцевая или бесфальцевая створка, изготовленная по технологии с использованием обвязки STILE
- вертикальная обвязка из многослойной клееной древесины, обложена тонкими плитами НЭЕ, покрыта шпоном и стойким Уф-лаком
- панели из плиты HDF толщиной 16 мм, фрезерованные и покрытые стойким Уф-лаком
- опционально за дополнительную плату верхние панели, расширяющие коробку - стр. 134

## ОТДЕЛКА

- створки и коробка покрыты лаком на водной основе с технологией УФ-затвердевания, позволяющей получить высокую устойчивость к неблагоприятным условиям эксплуатации

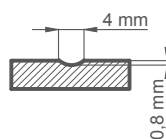
## АРМАТУРА

- три серебристые петли 2-шпунтовые с регулировкой в горизонтальной плоскости в фальцевой створке
- три петли, скрытые в бесфальцевой створке серебристого цвета (опционально за дополнительную плату черного цвета); петли поставляются и оцениваются вместе с дверной коробкой
- замок с задвижкой в фальцевой створке и магнитный замок в бесфальцевой створке с ключом, запатентованной вставкой, эконом-класс или с блокировкой серебристого цвета, опционально за дополнительную плату магнитный замок черного цвета

## СКЛЕЙКА

- модель TURAN 1 закаленное стекло 4 мм или за доплату клееное стекло VSG 221 безопасное окно молочного цвета или черное, гладкое с обеих сторон
- модель TURAN 7 доступна с зеркалом с одной стороны. Другая сторона - лакированная доска БЕЛЫЙ ТИТАНОВЫЙ УФ. Аверс - зеркало со стороны петель.

## ФРЕЗЕРОВКА



## ДОПЛАТЫ

заводское сверление сквозных отверстий под ручки (так называемые отдельные) бесплатно, заказанные в комплекте со створкой **НОВИНКА**

вентиляционная подрезка

фальцевая и бесфальцевая створка «100»

металлические кожухи для петель в фальцевой створке (цвета: обработанный никель, патина, глянцевый хром, глянцевая латунь, белый и чёрный)

клееное стекло VSG 221 безопасное окно молочного цвета или черное, гладкое с обеих сторон (для TURAN 1)

спадающая прокладка <sup>1)</sup>

обмен на магнитный замок черного цвета для бесфальцевых створок

магнитный ограничитель (отбойник) <sup>1)</sup> **НОВИНКА**  
(доступен в шести цветах, стр. 132)

<sup>1)</sup> использование отбойника предотвращает использование спадающего уплотнения и наоборот



# MILDA

produkt rekomendowany  
do konkursu



2019

ДВЕРНЫЕ СТВОРКИ ЛАКИРОВАННЫЕ ФАЛЬЦЕВЫЕ, БЕСФАЛЬЦЕВЫЕ И РЕВЕРСИВНЫЕ



MILDA 4, ручка CUBE PREMIUM черная



MILDA 1



MILDA 2



MILDA 3



MILDA 4



MILDA 5

MILDA 2, с ручкой CUBE PREMIUM черная



## КОНСТРУКЦИЯ

- створка фальцевая, реверсивная или бесфальцевая
- внутренняя деревянная обвязка (боковины и верх, низ MDF) покрыта двумя плитами HDF
- стабилизирующий наполнитель «соты» или за доплату наполнитель из глухой плиты
- опционально за дополнительную плату верхние панели, расширяющие коробку - стр. 134

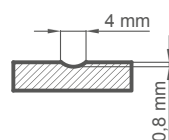
## ОТДЕЛКА

- створки и коробка покрыты лаком на водной основе с технологией УФ-затвердевания, позволяющей получить высокую устойчивость к неблагоприятным условиям эксплуатации
- край створки изготовлен по технологии standard или бесфальцевой

## АРМАТУРА

- три шпунтовые петли, вкрученные в фальцевую створку
- три петли, скрытые в бесфальцевой створке и две петли в реверсивной створке серебристого цвета (опционально за дополнительную плату черного цвета); петли поставляются и оцениваются вместе с дверной коробкой
- замок с задвижкой в фальцевой створке и магнитный замок в бесфальцевой и реверсивной створке с ключом, запатентованной вставкой, эконом-класс или с блокировкой серебристого цвета, опционально за дополнительную плату магнитный замок черного цвета

## ФРЕЗЕРОВКА

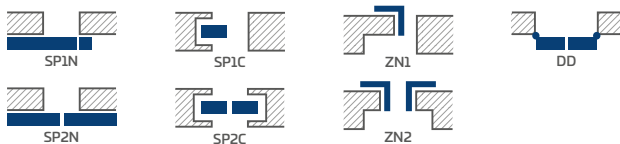


## ЛАКИРОВАННЫЕ



БЕЛЫЙ ТИТАНОВЫЙ УФ

## ДОСТУПНЫЕ РЕШЕНИЯ (стр. 135-143)



## ДОСТУПНАЯ ШИРИНА СТВОРОК

60 70 80 90 100

## ДОПЛАТЫ

### реверсивная створка

заполнение из глухой плиты

вентиляционная подрезка

фальцевая и бесфальцевая створка «100»

дополнительная нижняя планка (возможность самостоятельного укорачивания створки до макс. 8 см)

металлические кожухи для петель в фальцевой створке (цвета: обработанный никель, патина, глянцевый хром, глянцевая латунь, белый и чёрный)

спадающая прокладка <sup>1)</sup>

обмен на магнитный замок черного цвета для бесфальцевых и реверсивных створок


магнитный ограничитель (отбойник) <sup>1)</sup> **НОВИНКА**  
(доступен в шести цветах, стр. 132)

<sup>1)</sup> использование отбойника предотвращает использование спадающего уплотнения и наоборот



# SYLENA

ДВЕРНЫЕ СТВОРКИ ЛАКИРОВАННЫЕ ФАЛЬЦЕВЫЕ, БЕСФАЛЬЦЕВЫЕ И РЕВЕРСИВНЫЕ



SYLENA 2, ручка CUBE черный мат



SYLENA 1



SYLENA 2



SYLENA 3



SYLENA 4



SYLENA 5



SYLENA 6



SYLENA 7



SYLENA 8

SYLENA 7, с ручкой CUBE черный мат



## КОНСТРУКЦИЯ

- створка фальцевая, реверсивная или бесфальцевая
- внутренняя деревянная обвязка (боковины и верх, низ MDF) покрыта двумя плитами HDF
- стабилизирующий наполнитель «соты» или за доплату наполнитель из глухой плиты
- опционально за дополнительную плату верхние панели, расширяющие коробку - стр. 134

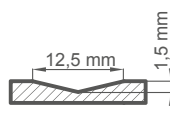
## ОТДЕЛКА

- створки и коробка покрыты лаком на водной основе с технологией УФ-затвердевания, позволяющей получить высокую устойчивость к неблагоприятным условиям эксплуатации
- край створки изготовлен по технологии standard или бесфальцевой

## АРМАТУРА

- три шпунтовые петли, вкрученные в фальцевую створку
- три петли, скрытые в бесфальцевой створке и две петли в реверсивной створке серебристого цвета (опционально за дополнительную плату черного цвета); петли поставляются и оцениваются вместе с дверной коробкой
- замок с задвижкой в фальцевой створке и магнитный замок в бесфальцевой и реверсивной створке с ключом, запатентованной вставкой, эконом-класс или с блокировкой серебристого цвета, опционально за дополнительную плату магнитный замок черного цвета

## ФРЕЗЕРОВКА

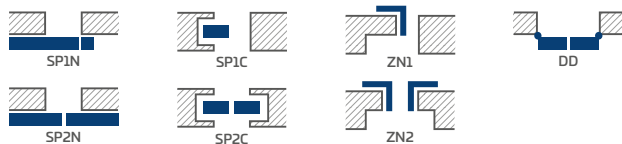


## ЛАКИРОВАННЫЕ



БЕЛЫЙ ТИТАНОВЫЙ УФ

## ДОСТУПНЫЕ РЕШЕНИЯ (стр. 135-143)



## ДОСТУПНАЯ ШИРИНА СТВОРОК

60 70 80 90 100

## ДОПЛАТЫ

### реверсивная створка

заполнение из глухой плиты

вентиляционная подрезка

фальцевая и бесфальцевая створка «100»

дополнительная нижняя планка (возможность самостоятельного укорачивания створки до макс. 8 см)

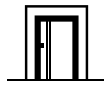
металлические кожухи для петель в фальцевой створке (цвета: обработанный никель, патина, глянцевый хром, глянцевая латунь, белый и чёрный)

спадающая прокладка <sup>1)</sup>

обмен на магнитный замок черного цвета для бесфальцевых и реверсивных створок

магнитный ограничитель (отбойник) <sup>1)</sup> **НОВИНКА**  
(доступен в шести цветах, стр. 132)

<sup>1)</sup> использование отбойника предотвращает использование спадающего уплотнения и наоборот



# ВСТАВКИ

ДЕКОРАТИВНАЯ ВСТАВКА ЗАПОДЛИЦО С ПОВЕРХНОСТЬЮ ШПОНА

## ВСТАВКА LUX ЧЕРНАЯ



вставка LUX 213



вставка LUX 212



вставка LUX 204



вставка LUX 216




вставка LUX 214



вставка LUX 207



вставка LUX 203  
коробка ЧЕРНАЯ ST CPL  
створка ДУБ НАТУР PREMIUM  
ручка CUBE черный мат



вставка LUX 209

Коробка ЧЕРНЫЙ ST CPL, створка ДУБ НАТУР PREMIUM

## ВСТАВКА LUX ДУБ



вставка LUX 313



вставка LUX 312



вставка LUX 304



вставка LUX 303



вставка LUX 316



вставка LUX 314



вставка LUX 307



вставка LUX 309

Коробка ДУБ CPL 0,2, створка БЕЛЫЙ ST CPL



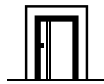
вставка LUX 315  
коробка ДУБ CPL 0,2  
створка БЕЛЫЙ ST CPL  
ручка TOPAZ INOX

**ВСТАВКИ** расположены с двух сторон створки и заподлицо с ее поверхностью.  
Ширина вставки составляет 8 мм и 220 мм (вставка LUX 315).

Доступные цвета ВСТАВКИ LUX:  
обработанная сталь, черная, обработанное золото, дуб (совместима с ДУБ CPL 0,2 и 0,7).

Представленные ВСТАВКИ можно опционально использовать в моделях за дополнительную плату в моделях:


- UNO PREMIUM шпон
- ALTAMURA 1
- FORTECA RC2 и RC3
- HERSE SET 32 dB
- HERSE SET AKUSTIC 39 dB
- LEDA EI30 и EI60
- HYPERION EI30 RC2




# ВСТАВКИ

ДЕКОРАТИВНАЯ ВСТАВКА ЗАПОДЛИЦО С ПОВЕРХНОСТЬЮ ШПОНА


ВСТАВКА LUX **ОБРАБОТАННОЕ ЗОЛОТО** **НОВИНКА**




вставка LUX 412




вставка LUX 404




вставка LUX 403



вставка LUX 416




вставка LUX 414



вставка LUX 407



вставка LUX 413  
коробка ЧЕРНАЯ ST CPL  
створка ЧЕРНАЯ ST CPL  
ручка BELLA slim квадратная латунь сатин



вставка LUX 409


Коробка и створка ЧЕРНАЯ ST CPL




ВСТАВКА LUX ОБРАБОТАННАЯ СТАЛЬ




вставка LUX 113



вставка LUX 112




вставка LUX 104




вставка LUX 103



вставка LUX 116



вставка LUX 114



вставка LUX 107  
коробка JASNOSZARY ST CPL  
створка JASNOSZARY ST CPL  
ручка TOPAZ INOX



вставка LUX 109

Коробка и створка JASNOSZARY ST CPL

**ВСТАВКИ** расположены с двух сторон створки и заподлицо с ее поверхностью.  
Ширина вставки составляет 8 мм и 220 мм (вставка LUX 315).

Доступные цвета ВСТАВКИ LUX:  
обработанная сталь, черная, обработанное золото, дуб (совместима с ДУБ CPL 0,2 и 0,7).

Представленные ВСТАВКИ можно опционально использовать в моделях за дополнительную плату в моделях:

- UNO PREMIUM шпон
- ALTAMURA 1
- FORTECA RC2 и RC3
- HERSE SET 32 dB
- HERSE SET AKUSTIC 39 dB
- LEDA EI30 и EI60
- HYPERION EI30 RC2




# BALDUR

ДВЕРНЫЕ СТОВРКИ ВНУТРЕННИЕ ФАЛЬЦЕВЫЕ, БЕСФАЛЬЦЕВЫЕ И РЕВЕРСИВНЫЕ



BALDUR 1, декор створки ДУБ НАТУР ПОПЕРЕЧНЫЙ PREMIUM, декор коробки ЧЕРНЫЙ ST CPL, ручка QUBIK тонкая, черная матовая



BALDUR 1



BALDUR 3

BALDUR 1, безфальцевая версия, декор ДУБ НАТУР ПОПЕРЕЧНЫЙ PREMIUM, ручка QUBIK черный мат



## КОНСТРУКЦИЯ

- створка фальцевая, реверсивная или бесфальцевая
- внутренняя деревянная обвязка (боковины и верх, низ MDF) покрыта двумя плитами HDF
- стабилизирующий наполнитель «соты» или за доплату наполнитель из глухой плиты
- опционально за дополнительную плату верхние панели, расширяющие коробку - стр. 134

## ОТДЕЛКА

- плита HDF с покрытием из шпона PREMIUM или CPL
- край створки изготовлен по фальцевой технологии standard или по бесфальцевой технологии в ламинатах CPL 0,2, оклеенный каймой ABS и только в цвете створки либо за дополнительную плату стандартной черной каймой
- реверсивная створка есть только с краем STANDARD и в декорах PREMIUM и ST CPL
- край створки оклеен каймой под цвет плоскости или, в качестве опции, в гладкий черный цвет (в декоре ДУБ НАТУР ПОПЕРЕЧНЫЙ PREMIUM черная кайма с поперечной структурой). Кромка черного цвета обклеена частично по периметру (две вертикальные и верхняя) и возле окна.
- створка BALDUR 1 фальцованная и не фальцованная только для декора БЕЛЫЙ ST CPL изготовлена в качестве опции по технологии soft **НОВИНКА** (без видимых продольных стыков шпона), требующей использование за дополнительную плату глухой плиты
- в раздвижных системах BALDUR 1 в нижней части имеется видимый профиль высотой 17 мм алюминиевый или черный

## АРМАТУРА

- три шпунтовые петли, вкрученные в фальцевую створку
- три петли, скрытые в бесфальцевой створке и две петли в реверсивной створке серебристого цвета (опционально за дополнительную плату черного цвета); петли поставляются и оцениваются вместе с дверной коробкой
- замок с задвижкой в фальцевой створке и магнитный замок в бесфальцевой и реверсивной створке с ключом, запатентованной вставкой, эконом-класс или с блокировкой серебристого цвета, опционально за дополнительную плату магнитный замок черного цвета

## СКЛЕЙКА

- BALDUR 1, 3 закалённое стекло молочного цвета 8 мм или за доплату клееное и закалённое стекло VSG/ESG 441, безопасное окно, молочного цвета или черное, гладкое с обеих сторон

## ДОСТУПНАЯ ШИРИНА СТВОРОК

60 70 80 90 100

## ДОПЛАТЫ

реверсивная створка **НОВИНКА**  
(недоступна в CPL 0,2 и для BALDUR 1 с краем SOFT)

заполнение из глухой плиты

вентиляционная подрезка

фальцевая и бесфальцевая створка «100»

стекло VSG/ESG 441 окно молочного цвета или черное


металлические кожухи для петель в фальцевой створке (обработанный никель, патина, глянцевый хром, глянцевая латунь, белый и чёрный)

отделка края створки - черная


обмен на магнитный замок черного цвета для бесфальцевых и реверсивных створок

магнитный ограничитель (отбойник) **НОВИНКА**  
(доступен в шести цветах, стр. 132)

## ВЕНТИЛЯЦИОННАЯ ПОДРЕЗКА



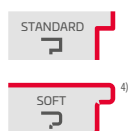
- <sup>1)</sup> шпон белый, гладкий, имитирующий окрашенную поверхность
- <sup>2)</sup> специальное покрытие **AntiFinger** **НОВИНКА** для уменьшения загрязнения и следов от отпечатков пальцев
- <sup>3)</sup> модели BALDUR 3 недоступны в раздвижных системах в двусторчатых дверях
- <sup>4)</sup> только версия soft для BALDUR 1 фальцевая и бесфальцевая в декоре БЕЛЫЙ ST CPL и доступна только за дополнительную плату с наполнением из глухой плиты
- <sup>5)</sup> доступен с 01.04.2022



## ДОСТУПНЫЕ РЕШЕНИЯ <sup>3)</sup> (стр. 135-143)



## ТИПЫ ОТДЕЛКИ КРАЯ





# BALDUR

ДВЕРНЫЕ СТВОРКИ ВНУТРЕННИЕ ФАЛЬЦЕВЫЕ, БЕСФАЛЬЦЕВЫЕ И РЕВЕРСИВНЫЕ




BALDUR 3, декор КАПУЧИНО ST CPL, ручка CUBE

BALDUR 1 с покрытием из шпона JASNOZARY ST CPL, коробка ЧЕРНЫЙ ST CPL, с ручкой CUBE



BALDUR 3 с покрытием из шпона БЕЛЫЙ ST CPL, коробка ЧЕРНЫЙ ST CPL, с ручкой CUBE





BALDUR 1, декор JASNOSZARY ST CPL, ручка TOPAZ INOX

BALDUR 1 с покрытием из шпона КАПУЧИНО ST CPL, с ручкой TOPAZ INOX




BALDUR 3 с покрытием из шпона ДУБ НАТУР ПРЕМИУМ, с ручкой TOPAZ INOX





# UNO PREMIUM

ДВЕРНЫЕ СТВОРКИ ВНУТРЕННИЕ ФАЛЬЦЕВЫЕ, БЕСФАЛЬЦЕВЫЕ И РЕВЕРСИВНЫЕ



UNO PREMIUM и створка с декором ДУБ НАТУР PREMIUM, коробка ЧЕРНЫЙ ST CPL, ручка CUBE тонкая, черная матовая

UNO PREMIUM с покрытием из шпона ДУБ НАТУР ПОПЕРЕЧНЫЙ PREMIUM с ручкой CUBE



UNO PREMIUM 3 с покрытием из шпона ДУБ НАТУР ПОПЕРЕЧНЫЙ PREMIUM, коробка ЧЕРНЫЙ ST CPL, с ручкой CUBE



UNO PREMIUM с покрытием из шпона БЕЛЫЙ PREMIUM с ручкой BELLA PREMIUM slim черный мат



## КОНСТРУКЦИЯ

- створка фальцевая, реверсивная или бесфальцевая
- внутренняя деревянная обвязка (боковины и верх, низ MDF) покрыта двумя плитами HDF
- стабилизирующий наполнитель «медовые соты»
- за дополнительную плату, сплошная плита
- опционально за дополнительную плату верхние панели, расширяющие коробку - стр. 134

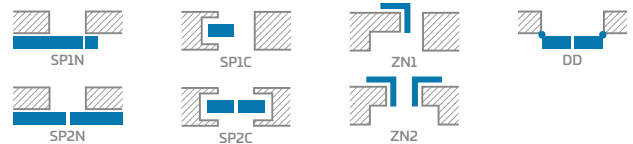
## ОТДЕЛКА

- плита HDF с покрытием из шпона premium
- край створки изготовлен по фальцевой технологии standard или бесфальцевой технологии
- край оклеенный каймой в цвете плоскости створки или, в качестве опции, в черном гладком цвете (в декоре ДУБ НАТУР ПОПЕРЕЧНЫЙ PREMIUM, с черной каймой с поперечной структурой)
- вкладыши (вставки) цвет: обработанная сталь, обработанное золото, черный и ДУБ CPL шириной 8 мм или 200 мм (вставка LUX 315) заподлицо с плоскостью створки, появляющиеся с обеих сторон створки, стр. 78-81

## АРМАТУРА

- три шпунтовые петли, вкрученные в фальцевую створку
- три петли, скрытые в бесфальцевой створке и две петли в реверсивной створке серебристого цвета (опционально за дополнительную плату черного цвета); петли поставляются и оцениваются вместе с дверной коробкой
- замок с засовом в фальцевой створке и магнитный в бесфальцевой и реверсивной створке: с ключом, запатентованной вставкой, эконом-класс или с блокировкой серебристого цвета, опционально за дополнительную плату магнитный замок черного цвета

## ДОСТУПНЫЕ РЕШЕНИЯ (стр. 135-143)



## ДОПЛАТЫ

### реверсивная створка

заполнение из глухой плиты

усиление под самозамыкатель

рычажный доводчик (серебристый, черный, белый, коричневый)

дополнительная нижняя планка (возможность самостоятельного укорачивания до макс 8 см)

металлические втулки круглые или квадратные (4 шт.) отделка: матовый никель, патина, белый и чёрный

втулки пластиковые «под дерево» (4 шт.)

вентиляционная подрезка или вентиляционная решётка

фальцевая и бесфальцевая створка «100»

фальцевая и бесфальцевая створка «110»

спадающая прокладка <sup>2)</sup>

металлические кожухи для петель в фальцевой створке (обработанный никель, патина, глянцевый хром, глянцевая латунь, белый и чёрный)

иллюминатор из нержавеющей стали: полированная «хром» или обработанная «сатин» и черный мат, стекло descomat молочного цвета, бесцветное стекло, диам. иллюминатора: внутр. 235 мм внеш. 350 мм)

отделка края створки - черная

обмен на магнитный замок черного цвета для бесфальцевых и реверсивных створок

магнитный ограничитель (отбойник) <sup>2)</sup> **НОВИНКА**  
(доступен в шести цветах, стр. 132)

вставка LUX; варианты на выбор, стр. 80-81

## PREMIUM



## ДОСТУПНАЯ ШИРИНА СТВОРОК

60 70 80 90 100 110

## ТИПЫ ОТДЕЛКИ КРАЯ



<sup>1)</sup> шпон белый, гладкий, имитирующий окрашенную поверхность


<sup>2)</sup> использование отбойника предотвращает использование спадающего уплотнения и наоборот

<sup>3)</sup> доступен с 01.04.2022




# ALTAMURA

ДВЕРНЫЕ СТВОРКИ ВНУТРЕННИЕ ФАЛЬЦЕВЫЕ, БЕСФАЛЬЦЕВЫЕ И РЕВЕРСИВНЫЕ



ALTAMURA 5, декор ДУБ ST CPL, ручка LINEA



ALTAMURA 1



ALTAMURA 2



ALTAMURA 3



ALTAMURA 4



средняя панель



ALTAMURA 5




ALTAMURA 6




ALTAMURA 7



ALTAMURA 8



панель-гриль



нижняя панель



## КОНСТРУКЦИЯ

- створка фальцевая, реверсивная или бесфальцевая
- обвязка из плиты MDF, покрытая двумя плитами HDF в декорах GREKO и FINISH
- внутренняя деревянная обвязка (боковины и верх, низ MDF) покрытая двумя плитами HDF в декорах CPL и PREMIUM
- стабилизирующий наполнитель «соты» или за доплату наполнитель из глухой плиты
- опционально за дополнительную плату верхние панели, расширяющие коробку - стр. 134

## ОТДЕЛКА

- плита HDF с покрытием из шпона
- край створки изготовлен по технологии SOFT (FINISH и GREKO) или STANDARD (FINISH, GREKO, PREMIUM и CPL)
- ламинаты CPL 0,2 и 0,7 доступны только с краем STANDARD, который оклеен каймой ABS только в цвете створки либо за дополнительную плату со стандартной черной каймой
- реверсивная створка есть только с краем STANDARD и в декорах GREKO, PREMIUM и ST CPL
- край (отделка standard или бесфальцевая), оклеенная каймой в цвете плоскости или, в качестве опции, в гладком черном цвете (в декоре ДУБ НАТУР ПОПЕРЕЧНЫЙ PREMIUM, кайма черная с поперечной структурой)
- для ALTAMURA 1 доступны за дополнительную плату двухсторонние вставки, как показано на стр. 78-81


## АРМАТУРА

- три шпунтовые петли, вкрученные в фальцевую створку
- три петли, скрытые в бесфальцевой створке и две петли в реверсивной створке серебристого цвета (опционально за дополнительную плату черного цвета); петли поставляются и оцениваются вместе с дверной коробкой
- замок с задвижкой в фальцевой створке и магнитный замок в бесфальцевой и реверсивной створке с ключом, запатентованной вставкой, эконом-класс или с блокировкой серебристого цвета, опционально за дополнительную плату магнитный замок черного цвета

## СКЛЕЙКА

- в стандарте закаленное окно **desomat** - молочного цвета, прозрачное или за доплату VSG 221 безопасное молочного цвета, гладкое с обеих сторон
- возможность замены стороны остекления на РЕВЕРС (АВЕРС стандартное остекление)

**FINISH**



СВЕТЛАЯ АКАЦИЯ FINISH

**GREKO**

ОРЕХ GREKO

SANREMO GREKO

SONOMA GREKO

ДУБ СРЕДНИЙ GREKO

ВЯЗ GREKO

ЗОЛОТОЙ ДУБ GREKO

ДУБ СЕРЫЙ GREKO

СОСНА БЕЛАЯ GREKO

БЕЛЫЙ GREKO <sup>1)2)</sup>

СНЕЖНО-БЕЛЫЙ GREKO <sup>1)2)</sup>

ДУБ GREKO

**CPL**

ДУБ ST CPL

ДУБ СЕРЫЙ ST CPL

WENGE ST CPL

СОСНА СЕРАЯ ST CPL

БЕЛЫЙ ST CPL <sup>1)4)</sup>

КАПУЧИНО ST CPL <sup>4)</sup>

СВЕТЛО-СЕРЫЙ ST CPL <sup>4)</sup>

ЧЕРНЫЙ ST CPL <sup>4)</sup>

БЕЛЫЙ CPL 0,2 и 0,7

ПЕПЕЛЬНЫЙ CPL 0,2 и 0,7

АНТРАЦИТ CPL 0,2 и 0,7

ДУБ CPL 0,2 и 0,7

**PREMIUM**

ОРЕХ PREMIUM

КЛЕН СЕРЫЙ PREMIUM

ДУБ PREMIUM

КОРА БЕЛАЯ PREMIUM

ЯСЕНЬ ГРАФИТ PREMIUM

БЕТОН PREMIUM

БЕЛЫЙ PREMIUM <sup>1)</sup>

ДУБ НАТУР PREMIUM

ДУБ НАТУР ПОПЕРЕЧНЫЙ PREMIUM <sup>3)</sup>

## ДОПЛАТЫ

### реверсивная створка (недоступна для CPL 0,2 и 0,7)

наполнитель из глухой плиты (в цену в стандарте включена третья петля в фальцевой створке)

усиление под самозамыкатель

рычажный доводчик (серебристый, черный, белый, коричневый)

дополнительная нижняя планка (возможность самостоятельного укорачивания до макс 8 см)

вентиляционная подрезка или вентиляционная решётка

металлические втулки круглые или квадратные (4 шт.) отделка обработанный никель, патина, белый и чёрный

пластиковые втулки

фальцевая и бесфальцевая створка «100»  
 фальцевая и бесфальцевая створка «110»  
 (в цену в стандарте включена третья петля в створке)

клееное стекло VSG 221 окно молочного цвета

спадающая прокладка <sup>3)</sup>

металлические кожухи для петель в фальцевой створке (обработанный никель, патина, глянцевый хром, глянцевая латунь, белый и чёрный)

в модели ALTAMURA 1 доступен иллюминатор из нержавеющей стали: полированный «хром» или матовый «сатин»; и черный мат; стекло desomat молочного цвета, бесцветное стекло, диаметр иллюминатора: внутр. 235 мм, внеш. 350 мм)

панель нержавеющая сталь (двусторонний монтаж только фальцевых створок STANDARD) выс. 300 мм

отделка края створки - черная

обмен на магнитный замок черного цвета для бесфальцевых и реверсивных створок

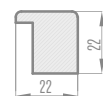
магнитный ограничитель (отбойник) <sup>3)</sup> **НОВИНКА**  
 (доступен в шести цветах, стр. 132)

в модели ALTAMURA 1 вставка LUX; больше вариантов для выбора стр. 80-81

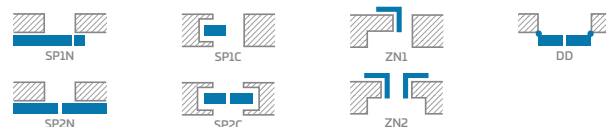
## ДОСТУПНАЯ ШИРИНА СТВОРОК

60 70 80 90 100 110

## ОКОЛООКОННАЯ РАМКА



## ДОСТУПНЫЕ РЕШЕНИЯ (стр. 135-143)



## ТИПЫ ОТДЕЛКИ КРАЯ



<sup>1)</sup> шпон белый, гладкий, имитирующий окрашенную поверхность

<sup>2)</sup> доступен только STANDARD

<sup>3)</sup> использование отбойника предотвращает использование спадающего уплотнения и наоборот

<sup>4)</sup> специальное покрытие AntiFinger **НОВИНКА** для уменьшения загрязнения и следов от отпечатков пальцев

<sup>5)</sup> доступен с 01.04.2022



# ANSEDONIA

ДВЕРНЫЕ СТВОРКИ ВНУТРЕННИЕ ФАЛЬЦЕВЫЕ, БЕСФАЛЬЦЕВЫЕ И РЕВЕРСИВНЫЕ



ANSEDONIA 4, декор ДУБ СЕРЫЙ ST CPL, ручка TOPAZ INOX



ANSEDONIA 1



ANSEDONIA 2



ANSEDONIA 3



ANSEDONIA 4



ANSEDONIA 5



ANSEDONIA 6



ANSEDONIA 7



ANSEDONIA 8



ANSEDONIA 9



ANSEDONIA 10



ANSEDONIA 11



ANSEDONIA 12

## КОНСТРУКЦИЯ

- створка фальцевая, реверсивная или бесфальцевая
- обвязка из плиты MDF, покрытая двумя плитами HDF в декорах GREKO и FINISH
- внутренняя деревянная обвязка (боковины и верх, низ MDF) покрытая двумя плитами HDF в декорах CPL и PREMIUM
- стабилизирующий наполнитель «соты» или за доплату наполнитель из глухой плиты
- опционально за дополнительную плату верхние панели, расширяющие коробку - стр. 134

## ОТДЕЛКА

- плита HDF с покрытием из шпона
- край створки изготовлен по технологии SOFT или STANDARD.
- ламинаты CPL 0,2 и 0,7 доступны только с краем STANDARD, который оклеен каймой ABS только в цвете створки либо за дополнительную плату со стандартной черной каймой
- реверсивная створка есть только с краем STANDARD и в декорах GREKO, PREMIUM и ST CPL
- край (отделка standard или бесфальцевая), оклеенная каймой в цвете плоскости или, в качестве опции, в гладком черном цвете (в декоре ДУБ НАТУР ПОПЕРЕЧНЫЙ PREMIUM, кайма черная с поперечной структурой)

## АРМАТУРА

- три шпунтовые петли, вкрученные в фальцевую створку
- три петли, скрытые в безфальцевой створке и две петли в реверсивной створке серебристого цвета (опционально за дополнительную плату черного цвета); петли поставляются и оцениваются вместе с дверной коробкой
- замок с задвижкой в фальцевой створке и магнитный замок в бесфальцевой и реверсивной створке с ключом, запатентованной вставкой, эконом-класс или с блокировкой серебристого цвета, опционально за дополнительную плату магнитный замок черного цвета

## СКЛЕЙКА

- в стандарте закаленное окно **decoat** - молочного цвета, прозрачное или за доплату VSG 221 безопасное молочного цвета, гладкое с обеих сторон
- возможность замены стороны остекления на РЕВЕРС (АБЕРС стандартное остекление)

## FINISH



СВЕТЛАЯ АКАЦИЯ FINISH

## GREKO



OPEX GREKO SANREMO GREKO SONOMA GREKO ДУБ СРЕДНИЙ GREKO ВЯЗ GREKO



ЗОЛОТОЙ ДУБ GREKO ДУБ СЕРЫЙ GREKO СОСНА БЕЛАЯ GREKO БЕЛЫЙ GREKO 1)2) СНЕЖНО-БЕЛЫЙ GREKO 1)2)



ДУБ GREKO

## CPL



ДУБ ST CPL ДУБ СЕРЫЙ ST CPL WENGE ST CPL СОСНА СЕРАЯ ST CPL БЕЛЫЙ ST CPL 1)4)



КАПУЧИНО ST CPL 4) СВЕТЛО-СЕРЫЙ ST CPL 4) ЧЕРНЫЙ ST CPL 4)



БЕЛЫЙ CPL 0,2 и 0,7 ПЕПЕЛЬНЫЙ CPL 0,2 и 0,7 АНТРАЦИТ CPL 0,2 и 0,7 ДУБ CPL 0,2 и 0,7

## PREMIUM



ОРЕХ PREMIUM КЛЕН СЕРЫЙ PREMIUM ДУБ PREMIUM КОРА БЕЛАЯ PREMIUM ЯСЕНЬ ГРАФИТ PREMIUM



БЕТОН PREMIUM БЕЛЫЙ PREMIUM 1) ДУБ НАТУР PREMIUM ДУБ НАТУР ПОПЕРЕЧНЫЙ PREMIUM 3)

## ДОПЛАТЫ

### реверсивная створка

(недоступны в версиях CPL 0,2 и 0,7)

наполнитель из глухой плиты (в цену в стандарте включена третья петля в фальцевой створке)

усиление под самозамыкатель

рычажный доводчик (серебристый, черный, белый, коричневый)

дополнительная нижняя планка (возможность самостоятельного укорачивания до макс 8 см)

вентиляционная подрезка или вентиляционная решётка

пластиковые втулки

металлические втулки круглые или квадратные (4 шт.) отделка обработанный никель, патина, белый и чёрный

фальцевая и бесфальцевая створка «100» (в цену в стандарте включена третья петля в створке)

клееное стекло VSG 221 окно молочного цвета, гладкое с обеих сторон

спадающая прокладка 3)

металлические кожухи для петель в фальцевой створке (обработанный никель, патина, глянцевый хром, глянцевая латунь, белый и чёрный)

отделка края створки - черная

обмен на магнитный замок черного цвета для бесфальцевых и реверсивных створок

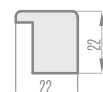
магнитный ограничитель (отбойник) 3) **НОВИНКА**

(доступен в шести цветах, стр. 132)

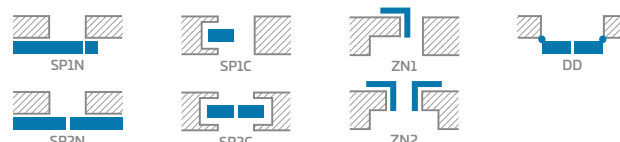
## ДОСТУПНАЯ ШИРИНА СТВОРОК

60 70 80 90 100


## ОКОЛООКОННАЯ РАМКА



## ДОСТУПНЫЕ РЕШЕНИЯ (стр. 135-143)



## ТИПЫ ОТДЕЛКИ КРАЯ



1) шпон белый, гладкий, имитирующий окрашенную поверхность

2) доступен только STANDARD

3) использование отбойника предотвращает использование спадающего уплотнения и наоборот

4) специальное покрытие AntiFinger **НОВИНКА** для уменьшения загрязнения и следов от отпечатков пальцев

5) доступен с 01.04.2022



# LORIENT

ДВЕРНЫЕ СТВОРКИ ВНУТРЕННИЕ ФАЛЬЦЕВЫЕ, БЕСФАЛЬЦЕВЫЕ И РЕВЕРСИВНЫЕ



LORIENT 1, декор КЛЕН СЕРЫЙ PREMIUM, ручка TOPAZ INOX



LORIENT 1



LORIENT 2



LORIENT 3



LORIENT 4



LORIENT 5



LORIENT 6



LORIENT 7



LORIENT 8



LORIENT 9



LORIENT 10



LORIENT 11



LORIENT 12

## КОНСТРУКЦИЯ

- створка фальцевая, реверсивная или бесфальцевая
- обвязка из плиты MDF, покрытая двумя плитами HDF в декорах GREKO и FINISH
- внутренняя деревянная обвязка (боковины и верх, низ MDF) покрытая двумя плитами HDF в декорах CPL и PREMIUM
- стабилизирующий наполнитель «соты» или за доплату наполнитель из глухой плиты
- опционально за дополнительную плату верхние панели, расширяющие коробку - стр. 134

## ОТДЕЛКА

- плита HDF с покрытием из шпона
- край створки изготовлен по технологии SOFT или STANDARD.
- реверсивная створка есть только с краем STANDARD и в декорах GREKO, PREMIUM и ST CPL
- край (отделка standard или бесфальцевая), оклеенная каймой в цвете плоскости или, в качестве опции, в гладком черном цвете (в декоре ДУБ НАТУР ПОПЕРЕЧНЫЙ PREMIUM, кайма черная с поперечной структурой)

## АРМАТУРА

- три шпунтовые петли, вкрученные в фальцевую створку
- три петли, скрытые в безфальцевой створке и две петли в реверсивной створке серебристого цвета (опционально за дополнительную плату черного цвета); петли поставляются и оцениваются вместе с дверной коробкой
- замок с задвижкой в фальцевой створке и магнитный замок в бесфальцевой и реверсивной створке с ключом, запатентованной вставкой, эконом-класс или с блокировкой серебристого цвета, опционально за дополнительную плату магнитный замок черного цвета

## СКЛЕЙКА

- в стандарте закаленное окно **decormat** - молочного цвета, прозрачное или за доплату VSG 221 безопасное молочного цвета, гладкое с обеих сторон
- возможность замены стороны остекления на РЕВЕРС (АВЕРС стандартное остекление)

## ДОПЛАТЫ

### реверсивная створка

наполнитель из глухой плиты (в цену в стандарте включена третья петля в фальцевой створке)

усиление под самозамыкатель

рычажный доводчик (серебристый, черный, белый, коричневый)

дополнительная нижняя планка (возможность самостоятельного укорачивания до макс 8 см)

вентиляционная подрезка или вентиляционная решётка

пластиковые втулки

металлические втулки круглые или квадратные (4 шт.) отделка обработанный никель, патина, белый и чёрный

фальцевая и бесфальцевая створка «100» (в цену в стандарте включена третья петля в створке)

клееное стекло VSG 221 окно молочного цвета, гладкое с обеих сторон

спадающая прокладка<sup>3)</sup>

металлические кожухи для петель в фальцевой створке (обработанный никель, патина, глянцевый хром, глянцевая латунь, белый и чёрный)

отделка края створки - черная

обмен на магнитный замок черного цвета для бесфальцевых и реверсивных створок

магнитный ограничитель (отбойник)<sup>3)</sup> **НОВИНКА**  
(доступен в шести цветах, стр. 132)

## FINISH



СВЕТЛАЯ АКАЦИЯ FINISH

## GREKO



OPEX GREKO SANREMO GREKO SONOMA GREKO ДУБ СРЕДНИЙ GREKO ВЯЗ GREKO



ЗОЛОТОЙ ДУБ GREKO ДУБ СЕРЫЙ GREKO СОСНА БЕЛАЯ GREKO БЕЛЫЙ GREKO<sup>1)2)</sup> СНЕЖНО-БЕЛЫЙ GREKO<sup>1)2)</sup>



ДУБ GREKO

## CPL



ДУБ ST CPL ДУБ СЕРЫЙ ST CPL WENGE ST CPL СОСНА СЕРАЯ ST CPL БЕЛЫЙ ST CPL<sup>1)4)</sup>



КАПУЧИНО ST CPL<sup>4)</sup> СВЕТЛО-СЕРЫЙ ST CPL<sup>4)</sup> ЧЕРНЫЙ ST CPL<sup>4)</sup>

## PREMIUM



ОРЕХ PREMIUM КЛЕН СЕРЫЙ PREMIUM ДУБ PREMIUM КОРА БЕЛАЯ PREMIUM ЯСЕНЬ ГРАФИТ PREMIUM

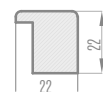


БЕТОН PREMIUM БЕЛЫЙ PREMIUM<sup>1)</sup> ДУБ НАТУР PREMIUM ДУБ НАТУР ПОПЕРЕЧНЫЙ PREMIUM<sup>3)</sup>

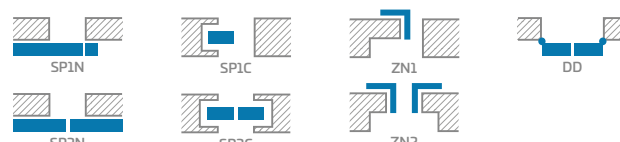
## ДОСТУПНАЯ ШИРИНА СТВОРОК



## ОКОЛООКОННАЯ РАМКА



## ДОСТУПНЫЕ РЕШЕНИЯ (стр. 135-143)



## ТИПЫ ОТДЕЛКИ КРАЯ



<sup>1)</sup> шпон белый, гладкий, имитирующий окрашенную поверхность

<sup>2)</sup> доступен только STANDARD

<sup>3)</sup> использование отбойника предотвращает использование спадающего уплотнения и наоборот

<sup>4)</sup> специальное покрытие AntiFinger **НОВИНКА** для уменьшения загрязнения и следов от отпечатков пальцев

<sup>5)</sup> доступен с 01.04.2022



# MENTON

ДВЕРНЫЕ СТВОРКИ ВНУТРЕННИЕ ФАЛЬЦЕВЫЕ, БЕСФАЛЬЦЕВЫЕ И РЕВЕРСИВНЫЕ



MENTON 1, декор ДУБ СЕРЫЙ GREKO, ТОРАЗ черный мат



MENTON 1



MENTON 2



MENTON 3



MENTON 4



MENTON 5



MENTON 6



MENTON 7



MENTON 8



MENTON 9



MENTON 10



MENTON 11



MENTON 12

## КОНСТРУКЦИЯ

- створка фальцевая, реверсивная или бесфальцевая
- обвязка из плиты MDF, покрытая двумя плитами HDF в декорах GREKO и FINISH
- внутренняя деревянная обвязка (боковины и верх, низ MDF) покрытая двумя плитами HDF в декорах CPL и PREMIUM
- стабилизирующий наполнитель «соты» или за доплату наполнитель из глухой плиты
- опционально за дополнительную плату верхние панели, расширяющие коробку - стр. 134

## ОТДЕЛКА

- край створки изготовлен по технологии SOFT или STANDARD.
- ламинаты CPL 0,2 и 0,7 доступны только с краем STANDARD, который оклеен каймой ABS только в цвете створки либо за дополнительную плату со стандартной черной каймой
- реверсивная створка есть только с краем STANDARD и в декорах GREKO, PREMIUM и ST CPL
- край (отделка standard или бесфальцевая), оклеенная каймой в цвете плоскости или, в качестве опции, в гладком черном цвете (в декоре ДУБ НАТУР ПОПЕРЕЧНЫЙ PREMIUM, кайма черная с поперечной структурой)

## АРМАТУРА

- три шпунтовые петли, вкрученные в фальцевую створку
- три петли, скрытые в бесфальцевой створке и две петли в реверсивной створке серебристого цвета (опционально за дополнительную плату черного цвета); петли поставляются и оцениваются вместе с дверной коробкой
- замок с задвижкой в фальцевой створке и магнитный замок в бесфальцевой и реверсивной створке с ключом, запатентованной вставкой, эконом-класс или с блокировкой серебристого цвета, опционально за дополнительную плату магнитный замок черного цвета

## СКЛЕЙКА

- в стандарте закаленное окно **deformat** - молочного цвета, прозрачное или за доплату VSG 221 безопасное молочного цвета, гладкое с обеих сторон
- возможность замены стороны остекления на РЕВЕРС (АВЕРС стандартное остекление)

## FINISH



СВЕТЛАЯ АКАЦИЯ FINISH

## GREKO



OPEX GREKO SANREMO GREKO SONOMA GREKO ДУБ СРЕДНИЙ GREKO ВЯЗ GREKO



ЗОЛОТОЙ ДУБ GREKO ДУБ СЕРЫЙ GREKO СОСНА БЕЛАЯ GREKO БЕЛЫЙ GREKO 1)2) СНЕЖНО-БЕЛЫЙ GREKO 1)2)



ДУБ GREKO

## CPL



ДУБ ST CPL ДУБ СЕРЫЙ ST CPL WENGE ST CPL СОСНА СЕРЯЯ ST CPL БЕЛЫЙ ST CPL 1)4)



КАПУЧИНО ST CPL 4) СВЕТЛО-СЕРЫЙ ST CPL 4) ЧЕРНЫЙ ST CPL 4)



БЕЛЫЙ CPL 0,2 и 0,7 ПЕПЕЛЬНЫЙ CPL 0,2 и 0,7 АНТРАЦИТ CPL 0,2 и 0,7 ДУБ CPL 0,2 и 0,7

## PREMIUM



ОРЕХ PREMIUM КЛЕН СЕРЫЙ PREMIUM ДУБ PREMIUM КОРА БЕЛАЯ PREMIUM ЯСЕНЬ ГРАФИТ PREMIUM



БЕТОН PREMIUM БЕЛЫЙ PREMIUM 1) ДУБ НАТУР PREMIUM ДУБ НАТУР ПОПЕРЕЧНЫЙ PREMIUM 3)

## ДОПЛАТЫ

### реверсивная створка

(недоступны в версиях CPL 0,2 и 0,7)

наполнитель из глухой плиты (в цену в стандарте включена третья петля в фальцевой створке)

усиление под самозамыкатель

рычажный доводчик (серебристый, черный, белый, коричневый)

дополнительная нижняя планка (возможность самостоятельного укорачивания до макс 8 см)

вентиляционная подрезка или вентиляционная решётка

металлические втулки круглые или квадратные (4 шт.) отделка обработанный никель, патина, белый и чёрный

пластиковые втулки

фальцевая и бесфальцевая створка «100» (в цену в стандарте включена третья петля в створке)

клееное стекло VSG 221 окно молочного цвета

спадающая прокладка 3)

металлические кожухи для петель в фальцевой створке (обработанный никель, патина, глянец хром, глянец латунь, белый и чёрный)

отделка края створки - черная

обмен на магнитный замок черного цвета для бесфальцевых и реверсивных створок

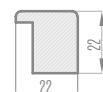
магнитный ограничитель (отбойник) 3) **НОВИНКА**

(доступен в шести цветах, стр. 132)

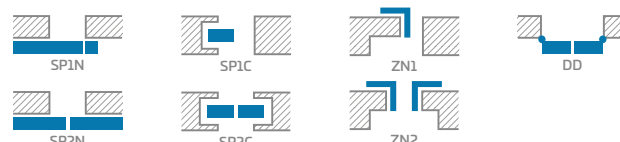
## ДОСТУПНАЯ ШИРИНА СТВОРОК

60 70 80 90 100


## ОКОЛООКОННАЯ РАМКА



## ДОСТУПНЫЕ РЕШЕНИЯ (стр. 135-143)



## ТИПЫ ОТДЕЛКИ КРАЯ



1) шпон белый, гладкий, имитирующий окрашенную поверхность

2) доступен только STANDARD

3) использование отбойника предотвращает использование спадающего уплотнения и наоборот


4) специальное покрытие AntiFinger **НОВИНКА** для уменьшения загрязнения и следов от отпечатков пальцев

5) доступен с 01.04.2022



# SORANO

ДВЕРНЫЕ СТВОРКИ ВНУТРЕННИЕ ФАЛЬЦЕВЫЕ, БЕСФАЛЬЦЕВЫЕ И РЕВЕРСИВНЫЕ




SORANO 1, декор WENGE ST CPL, ручка TOPAZ INOX



SORANO 1



SORANO 2



SORANO 3



SORANO 4



SORANO 5



SORANO 6



SORANO 7



SORANO 8



SORANO 9



SORANO 10



SORANO 11



SORANO 12



## КОНСТРУКЦИЯ

- створка фальцевая, реверсивная или бесфальцевая
- обвязка из плиты MDF, покрытая двумя плитами HDF в декорах GREKO и FINISH
- внутренняя деревянная обвязка (боковины и верх, низ MDF) покрытая двумя плитами HDF в декорах CPL и PREMIUM
- стабилизирующий наполнитель «соты» или за доплату наполнитель из глухой плиты
- опционально за дополнительную плату верхние панели, расширяющие коробку - стр. 134

## ОТДЕЛКА

- край створки изготовлен по технологии SOFT или STANDARD.
- ламинаты CPL 0,2 и 0,7 доступны только с краем STANDARD, который оклеен каймой ABS только в цвете створки либо за дополнительную плату со стандартной черной каймой
- реверсивная створка есть только с краем STANDARD и в декорах GREKO, PREMIUM и ST CPL
- край (отделка standard или бесфальцевая), оклеенная каймой в цвете плоскости или, в качестве опции, в гладком черном цвете (в декоре ДУБ НАТУР ПОПЕРЕЧНЫЙ PREMIUM, кайма черная с поперечной структурой)

## АРМАТУРА

- три шпунтовые петли, вкрученные в фальцевую створку
- три петли, скрытые в бесфальцевой створке и две петли в реверсивной створке серебристого цвета (опционально за дополнительную плату черного цвета); петли поставляются и оцениваются вместе с дверной коробкой
- замок с задвижкой в фальцевой створке и магнитный замок в бесфальцевой и реверсивной створке с ключом, запатентованной вставкой, эконом-класс или с блокировкой серебристого цвета, опционально за дополнительную плату магнитный замок черного цвета

## СКЛЕЙКА

- в стандарте закаленное окно **decomat** - молочного цвета, прозрачное или за доплату VSG 221 безопасное молочного цвета, гладкое с обеих сторон
- возможность замены стороны остекления на РЕВЕРС (АВЕРС стандартное остекление)

## ДОПЛАТЫ

**реверсивная створка**  
(недоступны в версиях CPL 0,2 и 0,7)

наполнитель из глухой плиты (в цену в стандарте включена третья петля в фальцевой створке)

усиление под самозамыкатель

рычажный доводчик (серебристый, черный, белый, коричневый)

дополнительная нижняя планка (возможность самостоятельного укорачивания до макс 8 см)

вентиляционная подрезка или вентиляционная решётка

металлические втулки круглые или квадратные (4 шт.) отделка обработанный никель, патина, белый и чёрный

пластиковые втулки

фальцевая и бесфальцевая створка «100» (в цену в стандарте включена третья петля в створке)

клееное стекло VSG 221 окно молочного цвета

спадающая прокладка<sup>3)</sup>

металлические кожухи для петель в фальцевой створке (обработанный никель, патина, глянец хром, гляцевая латунь, белый и чёрный)

отделка края створки - черная

обмен на магнитный замок черного цвета для бесфальцевых и реверсивных створок

магнитный ограничитель (отбойник)<sup>3)</sup> **НОВИНКА**

(доступен в шести цветах, стр. 132)

## FINISH

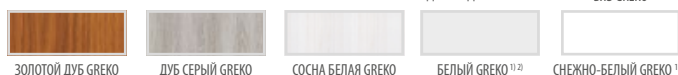


СВЕТЛАЯ АКАЦИЯ FINISH

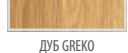
## GREKO



OPEX GREKO SANREMO GREKO SONOMA GREKO ДУБ СРЕДНИЙ GREKO ВЯЗ GREKO



ЗОЛОТОЙ ДУБ GREKO ДУБ СЕРЫЙ GREKO СОСНА БЕЛАЯ GREKO БЕЛЫЙ GREKO 1) 2) СНЕЖНО-БЕЛЫЙ GREKO 1) 2)




ДУБ GREKO

## CPL



ДУБ ST CPL ДУБ СЕРЫЙ ST CPL WENGE ST CPL СОСНА СЕРЯЯ ST CPL БЕЛЫЙ ST CPL 1) 4)




КАПУЧИНО ST CPL 4) СВЕТЛО-СЕРЫЙ ST CPL 4) ЧЕРНЫЙ ST CPL 4)



БЕЛЫЙ CPL 0,2 и 0,7 ПЕПЕЛЬНЫЙ CPL 0,2 и 0,7 АНТРАЦИТ CPL 0,2 и 0,7 ДУБ CPL 0,2 и 0,7

## PREMIUM



ОРЕХ PREMIUM КЛЕН СЕРЫЙ PREMIUM ДУБ PREMIUM КОРА БЕЛАЯ PREMIUM ЯСЕНЬ ГРАФИТ PREMIUM

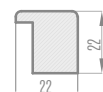


БЕТОН PREMIUM БЕЛЫЙ PREMIUM 1) ДУБ НАТУР PREMIUM ДУБ НАТУР ПОПЕРЕЧНЫЙ PREMIUM 3)

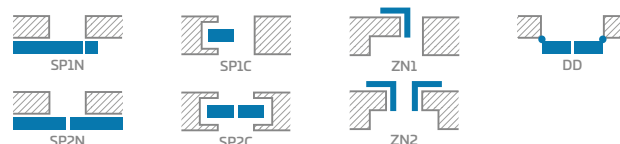
## ДОСТУПНАЯ ШИРИНА СТВОРОК



## ОКОЛООКОННАЯ РАМКА



## ДОСТУПНЫЕ РЕШЕНИЯ (стр. 135-143)



## ТИПЫ ОТДЕЛКИ КРАЯ



<sup>1)</sup> шпон белый, гладкий, имитирующий окрашенную поверхность

<sup>2)</sup> доступен только STANDARD

<sup>3)</sup> использование отбойника предотвращает использование спадающего уплотнения и наоборот

<sup>4)</sup> специальное покрытие AntiFinger **НОВИНКА** для уменьшения загрязнения и следов от отпечатков пальцев

<sup>5)</sup> доступен с 01.04.2022



# FORTECA RC2 и RC3


ДВЕРИ ПРОТИВОВЗЛОМНЫЕ ФАЛЬЦЕВЫЕ, КЛАСС RC2 и RC3 ОТКРЫВАЕМЫЕ ВОВНУТРЬ ИЛИ НАРУЖУ



FORTECA RC3, декор ЯСЕНЬ ГРАФИТ PREMIUM



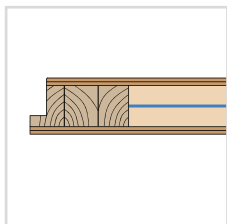
2 КРЮКОВЫХ ЗАСОВА



ВЕРХНИЙ И НИЖНИЙ ЗАМОК ПРОТИВОВЗЛОМНЫЙ




ЧЕТЫРЕ ФИКСИРУЮЩИХ ПЛАСТИНЫ с регулировкой




СТВОРКА 46 мм усиленная стальным листом



ПЛАНОВЫЙ ЗАМОК



4 ПЕТЛИ 2-ШПОНОЧНЫЕ Ø16 С РЕГУЛИРОВКОЙ 3D



4 ПРОТИВОСЪЕМНЫХ БОЛТА



СТАЦИОНАРНАЯ КОРОБКА деревянная в RC2 или усиленная в RC3



ПОРОГ ИЗ ТВЕРДОЙ ДРЕВЕСИНЫ (бесцветный лак)



FORTECA RC2



FORTECA RC3

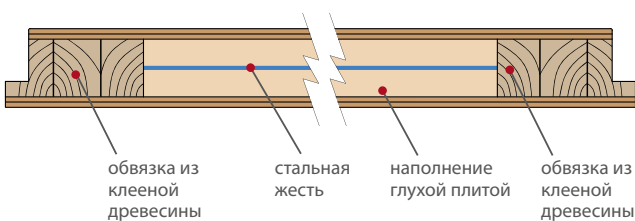


ГЛАЗОК

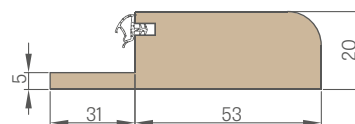


ПОРОГ ИЗ НЕРЖАВЕЮЩЕЙ СТАЛИ

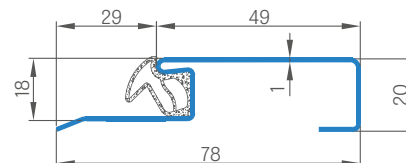
### СЕЧЕНИЕ СТВОРКИ FORTECA



### ПОРОГ ИЗ ТВЁРДОЙ ДРЕВЕСИНЫ



### ПОРОГ ИЗ НЕРЖАВЕЮЩЕГО ЛИСТА





# FORTECA RC2 и RC3

ДВЕРИ ПРОТИВОВЗЛОМНЫЕ ФАЛЬЦЕВЫЕ, КЛАСС RC2 и RC3 ОТКРЫВАЕМЫЕ ВОВНУТРИ ИЛИ НАРУЖУ



FORTECA RC2 и RC3 с покрытием из шпона ДУБ ST CPL



FORTECA RC2, декор ДУБ НАТУР PREMIUM, противовзломная ручка RC2 черный мат

FORTECA RC 2		
ПАКЕТ GOLD	ПАКЕТ SILVER	СТВОРКА

FORTECA RC 3		
ПАКЕТ GOLD	ПАКЕТ SILVER	СТВОРКА

**RC2 – важная информация:**  
 С целью соответствия классу RC2 устойчивости к взлому согласно PN-EN 1627:2012 используемая арматура должна соответствовать требованиям:

- как минимум 2 класса согласно PN-EN 1906:2012 – для ручек и накладок к дверным замкам,
- как минимум 4 и 1 класса согласно PN-EN 1303:2015 – для замочных цилиндров.

**RC3 – важная информация:**  
 С целью соответствия классу RC3 устойчивости к взлому согласно PN-EN 1627:2012 используемая арматура должна соответствовать требованиям:

- как минимум 3 класса согласно PN-EN 1906:2012 – для ручек и накладок к дверным замкам,
- как минимум 4 и 1 класса согласно PN-EN 1303:2015 – для замочных цилиндров.

## ОБЩАЯ ИНФОРМАЦИЯ

- Противовзломные двери, открываемые наружу или вовнутрь FORTECA, акустическая изоляция на уровне  $R_w=38$  дБ, класс защиты от взлома RC2 или RC3 согласно PN EN 1627:2012 и 5 классом механической прочности.
- Двери доступны в пакете GOLD и SILVER с возможной установкой и со стальной коробкой.
- Двери используются как входные, внутренние.

## КОНСТРУКЦИЯ

- обвязка деревянная, покрытая клееными плитами HDF
- наполнение особой глухой плитой
- усиление всей створки стальной плитой
- толщина створки 46 мм

## ОТДЕЛКА

- край створки изготовлен по технологии STANDARD (в ламинатах CPL 0,2 и 0,7, оклеенная каймой ABS только в цвете створки либо за дополнительную плату стандартной черной каймой)
- вставки (intarsja) цвет: обработанная сталь, обработанное золото, черная ДУБ CPL, шириной 8 мм либо 220 мм, заподлицо с плоскостью створки, выступающие с двух сторон створки, стр. 78-81
- край оклеенный каймой в цвете створки или, в качестве опции, в гладком черном цвете (в декоре ДУБ НАТУР ПОПЕРЕЧНЫЙ PREMIUM, кайма черная с поперечной структурой)
- плита HDF с покрытием из шпона FINISH, GREKO, PREMIUM, CPL
- боковые и верхние панели приклеены к стене (только для коробки с установкой на стену и уголком на клипсе 8 см) - стр.134

## АРМАТУРА

- четыре серебристые петли 2-шпоночные  $\varnothing 16$  с регулировкой 3D (2D со стальной коробкой)
- четырёхточечный замок планочный крюковый противовзломный в стандарте для двух вставок
- четыре противосъёмных болта со стороны петель
- возможность использования рычажного самозамыкателя
- расстояние от ручки до нижнего замка 92 мм

## СТАЦИОНАРНАЯ ФАЛЬЦЕВАЯ КОРОБКА

- стационарная деревянная коробка, обложенная плитами MDF. В FROTECA RC3 усилена внутри со стороны фиксирующих пластин стальным уголком.
- возможность установки в диапазоне 90-450 мм каждые 40 мм
- регулируемый главный зажим в коробке и регулированные два зажима для крюков и дополнительного замка

## ПАКЕТ GOLD

- Двери FORTECA в ПАКЕТЕ GOLD сложены вместе с установленным стальным или деревянным порогом с планочным замком и имеют отверстия для монтажа противовзломной ручки и верхнего щитка. Двери комплектуются глазком (высверливание отверстия производится самостоятельно) и сертифицированные противовзломные ручки и вставки.

## ПАКЕТ SILVER

- Двери FORTECA в ПАКЕТЕ SILVER сложены в единое целое с установленным стальным или деревянным порогом и с планочным замком. Сертифицированные глазок и арматуру рекомендуем заказать из предложения ERKADO или у внешней фирмы самостоятельно, учитывая важную информацию относительно соответствия условиям защиты от взлома (стр. 100).

## ДОСТУПНАЯ ШИРИНА СТВОРОК

80N 80 90E 100

- **ПАКЕТ GOLD**  
створка со стационарной деревянной коробкой, порогом из нержавеющей стали и арматурой
- **ПАКЕТ SILVER**  
створка со стационарной деревянной коробкой, порогом из нержавеющей стали без арматуры

## ДОПЛАТА

двери «100»

отделка края створки - черная

ручка на расстоянии 92 мм с верхней накладкой для двери RC 2 серебристого цвета F9 либо черная (класс 2 согласно PN-EN 1906:2012)

ручка на расстоянии 92 мм с защитой цилиндра и верхней накладкой для дверей RC3 серебристого цвета F9 или черная (класс 3 согласно PN-EN 1906:2012)

комплект из двух серебристых вставок (одна с набалдашником) в системе одного ключа для дверей RC2 и RC3 (классы 4 и 1 согласно PN-EN 1303:2015)

глазок (никелевый или черный)

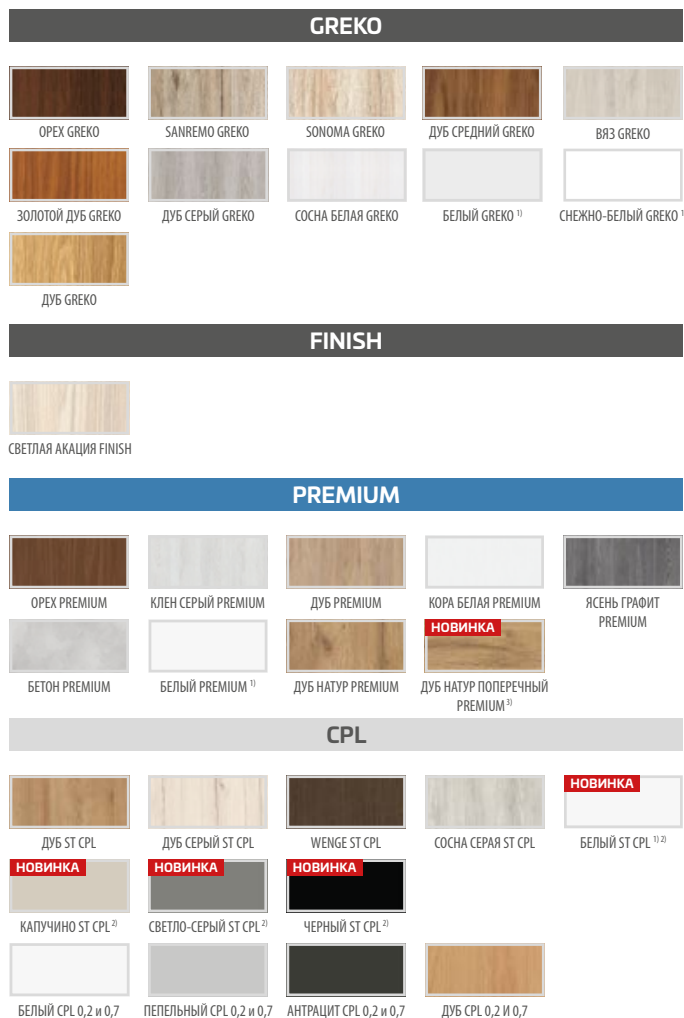
металлические кожухи для петли: обработанный никель, патина, глянцевый хром, глянцевая латунь, белый и чёрный

уменьшение створки с деревянной коробкой до 8 см и стальная до 6 см каждый 1 см

вставка LUX; варианты на выбор, стр. 80-81

рычажный доводчик (серебристый, черный, белый, коричневый)

магнитный ограничитель (отбойник) **НОВИНКА**  
(доступен в шести цветах, стр. 132)



<sup>1)</sup> шпон белый, гладкий, имитирующий окрашенную поверхность

<sup>2)</sup> специальное покрытие **AntiFinger** **НОВИНКА** для уменьшения загрязнения и следов от отпечатков пальцев

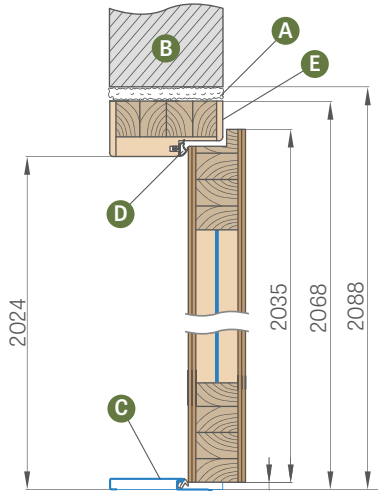
<sup>3)</sup> доступен с 01.04.2022



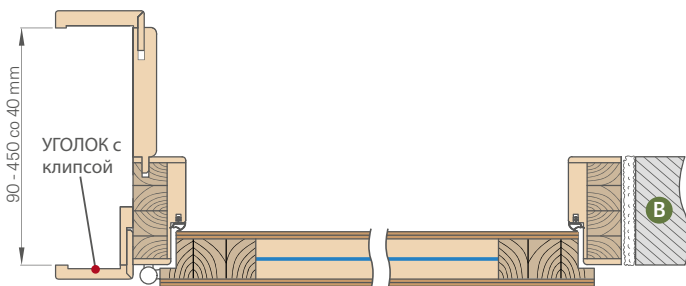
# СТАЦИОНАРНАЯ КОРОБКА

FORTECA

## СХЕМА СТАЦИОНАРНОЙ КОРОБКИ FORTECA RC3



**КОНСТРУКЦИЯ СТЕНЫ каждые 40 мм** (не включает уголок с клипсой, поставляемый за доплату)



Диапазон (мм)
90-130
130-170
170-210
210-250
250-290
290-330
330-370
370-410
410-450

Установка в стену происходит с помощью внутреннего уголка 6 см или 8 см и на выбор за дополнительную плату с внешним уголком 6 см или 8 см на клипсу с ободком или четверть-валиком.

### ДОПЛАТЫ

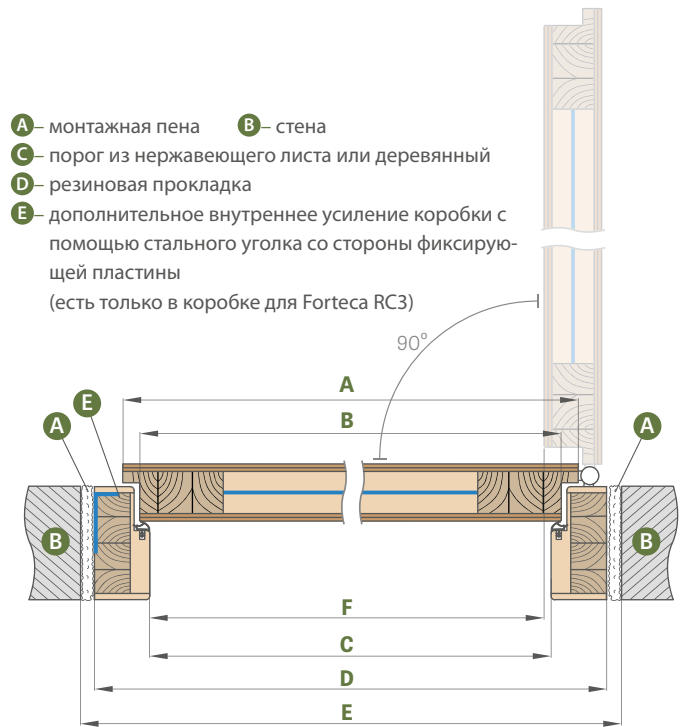
соединение под углом 90 градусов

Уголок с клипсой 60 мм или 80 мм (уголок с тремя клипсами позволяет увеличить диапазон регулировки на 20 мм)

уменьшение дверей со деревянной коробкой до 8 см каждые 1 см

доступные боковые и верхние панели приклеены к стене (только для коробки с установкой и уголком 8 см)

ободок и четверть-валик

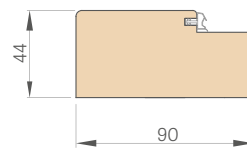


- A** – монтажная пена
- B** – стена
- C** – порог из нержавеющей листа или деревянный
- D** – резиновая прокладка
- E** – дополнительное внутреннее усиление коробки с помощью стального уголка со стороны фиксирующей пластины (есть только в коробке для Forteca RC3)

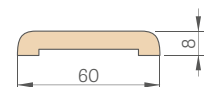
Ширина двери	A	B	C	D	E	F
«80N»	804	778	764	852	892	759
«80»	848	822	808	896	936	803
«90Е»	948	922	908	996	1036	903
«100»	1048	1022	1008	1096	1136	1003

«90Е» - инвестиционная ширина

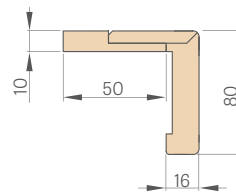
### СТАЦИОНАРНАЯ КОРОБКА



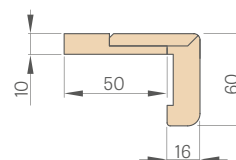
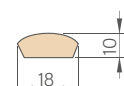
### МАСКИРУЮЩИЙ БАНДАЖ



### УГОЛОК 6 см и 8 см с клипсами



### ЧЕТВЕРТЬВАЛИК



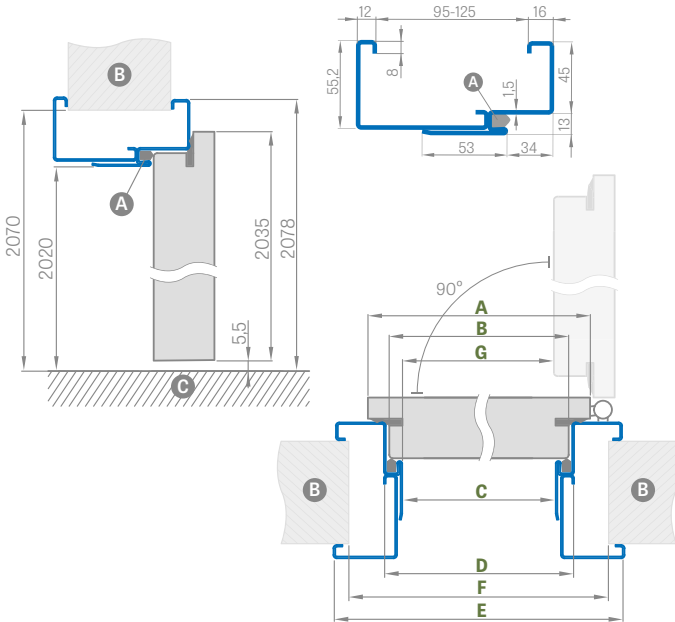


# СТАЛЬНЫЕ КОРОБКИ

FORTECA

## СТАЛЬНАЯ РЕГУЛИРУЕМАЯ (ОБНИМАЮЩАЯ) КОРОБКА

сварная и окрашенная в RAL 9003, 9010, 9016, 8003, 8017, 7016, 7022, 7047, 1001



Ширина двери	A	B	C	D	E	F	G
«80N»	804	778	761	787	877	865	754,5
«80»	848	822	805	831	921	910	798,5
«90ES»	960	934	917	943	1033	1022	910
«100» <sup>1)</sup>	1048	1022	1005	1031	1121	1110	998,5

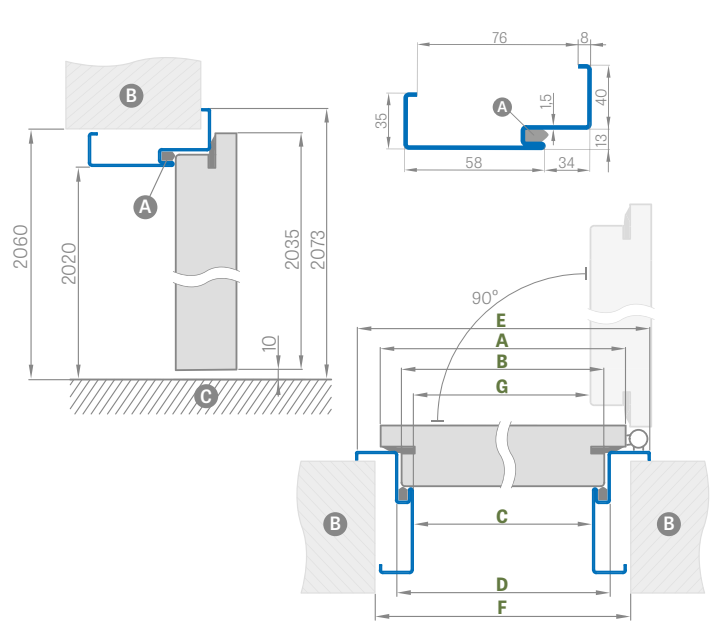
<sup>1)</sup> «90ES» - инвестиционная ширина для стальной рамы

СТАЛЬНАЯ РЕГУЛИРУЕМАЯ КОРОБКА FORTECA RC2	
Диапазон регулировки мин-макс (мм)	
95-125	
125-155	
155-185	
185-215	
215-245	
245-275	
275-305	
305-335	
335-365	

СТАЛЬНАЯ РЕГУЛИРУЕМАЯ КОРОБКА FORTECA RC3	
Диапазон регулировки мин-макс (мм)	
95-125	
125-155	
155-185	
185-215	
215-245	
245-275	
275-305	
305-335	
335-365	

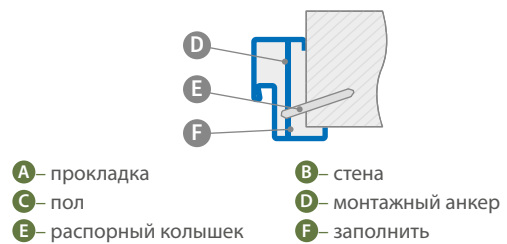
## СТАЛЬНАЯ УГЛОВАЯ БОЛЬШАЯ КОРОБКА

сварная и окрашенная в RAL 9003, 9010, 9016, 8003, 8017, 7016, 7022, 7047, 1001



Ширина двери	A	B	C	D	E	F	G
«80N»	804	778	761	787	867	840	754,5
«80»	848	822	805	831	911	885	798,5
«90ES»	960	934	917	943	1023	997	910
«100» <sup>1)</sup>	1048	1022	1005	1031	1111	1085	998,5

## УСТАНОВКА УГЛОВОЙ КОРОБКИ



## ДОПЛАТЫ

угловая большая коробка «100»

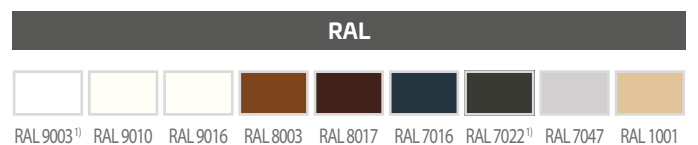
усиление под самозамыкатель

порог из нержавеющей стали

уменьшение дверей со стальной коробкой до 6 см каждые 1 см

изготовлено из оцинкованного листа

нетипичный RAL (не включает интенсивные цвета, перламутровых и металлических)



<sup>1)</sup> за дополнительную плату +10%



# HERSE SET 32dB

HERSE SET AKUSTIC 39 dB

ВХОДНЫЕ ДВЕРИ СО ПРОТИВОВЗЛОМНЫМИ ИЛИ РЕЕЧНЫМИ ЗАМКАМИ



HERSE SET LUX 104 с панелями с покрытием из шпона OPEX GREKO с ручкой ESSEN





ВЕРХНИЙ ЗАМОК  
ПРОТИВОВЗЛОМНЫЙ



НИЖНИЙ ЗАМОК  
ПРОТИВОВЗЛОМНЫЙ



ГЛАВНЫЙ ЗАЖИМНОЙ ЛИСТ  
С РЕГУЛИРОВКОЙ В КОРОБКЕ




РУЧКА ESSEN



СТВОРКА 46 мм HERSE SET  
AKUSTIC 39 dB армированный  
листовой сталью




СТВОРКА 46 мм HERSE SET 32 dB  
армированная стальным швеллером



DŹWIĘKOCHŁONNOŚĆ  
32dB/39dB



3 ПЕТЛИ 2-ШПОНОЧНЫЕ Ø16  
С РЕГУЛИРОВКОЙ 3D



3 ПРОТИВОСЪЕМНЫХ БОЛТА



СТАЦИОНАРНАЯ ДЕРЕВЯННАЯ КОРОБКА



ПОРОГ ИЗ ТВЕРДОЙ ДРЕВЕСИНЫ  
(бесцветный лак)



ГЛАЗОК



СПАДАЮЩАЯ ПРОКЛАДКА  
с регулировкой  
прижимной силы

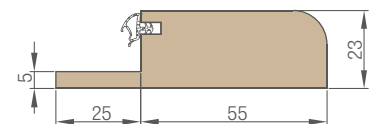


ПОРОГ ИЗ НЕРЖАВЕЮЩЕЙ СТАЛИ

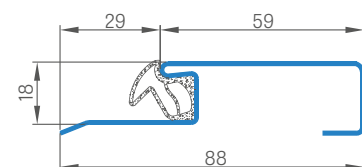
### СЕЧЕНИЕ СТВОРКИ HERSE 32dB



### ПОРОГ ИЗ ТВЁРДОЙ ДРЕВЕСИНЫ



### ПОРОГ ИЗ НЕРЖАВЕЮЩЕГО ЛИСТА





# HERSE SET 32dB

## HERSE SET AKUSTIC 39 dB

ВХОДНЫЕ ДВЕРИ СО ПРОТИВОВЗЛОМНЫМИ ИЛИ РЕЧНЫМИ ЗАМКАМИ



DŹWIĘKOCHŁONNOŚĆ  
32dB/39dB

HERSE SET с покрытием из шпона OPEX GREKO с ручкой ESSEN

ПАКЕТ GOLD

ПАКЕТ SILVER

СТВОРКА

### ДОСТУПНАЯ ШИРИНА СТВОРОК

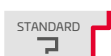
80N

80

90E

100

### ТИПЫ ОТДЕЛКИ КРАЯ



ПАКЕТ GOLD  
ПАКЕТ SILVER

Створка со стационарной деревянной коробкой, порогом из нержавеющей стали и арматурой <sup>1)</sup>

Створка со стационарной деревянной коробкой, порогом из нержавеющей стали без арматуры <sup>1)</sup>

### ОБЩАЯ ИНФОРМАЦИЯ

- Двери HERSE SET предназначены для использования в зданиях общественного использования и жилых помещениях в качестве внутренних входных дверей (не касается ширины «80N»).
- Створка HERSE SET со стационарной и регулируемой коробкой с каждым доступным порогом имеет степень акустической изоляции на уровне  $R_w = 32dB$  или за дополнительную плату  $R_w = 39dB$ .
- Двери HERSE SET в ПАКЕТАХ GOLD и SILVER собраны в единое целое со смонтированным порогом, а в пакете GOLD имеют отверстие для монтажа ручки и верхнего щитка.

### КОНСТРУКЦИЯ

- обвязка деревянная и MDF, покрытая двумя плитами HDF
- наполнение особой глухой плитой
- усиление массивным стальным швеллером
- толщина створки 46 мм
- дополнительная прокладка в створке

### ОТДЕЛКА

- край створки изготовлен по технологии SOFT или STANDARD
- ламинаты CPL 0,2 и 0,7 доступны только с краем STANDARD, который оклеен каймой ABS только в цвете створки либо за дополнительную плату со стандартной черной каймой
- вставки (intarsja) цвет: обработанная сталь, обработанное золото, черная ДУБ CPL, шириной 8 мм либо 220 мм, заподлицо с плоскостью створки, выступающие с двух сторон створки, стр. 78-81
- край STANDARD оклеенная каймой в цвете створки или, в качестве опции, в гладком черном цвете (в декоре ЛИСТВЕННИЦА ПОПЕРЕЧНАЯ, кайма черная с поперечной структурой)
- возможно заводское уменьшения до 8 см
- возможен заказ только с нижним замком
- боковые и верхние панели приклеены к стене (только для регулируемой коробки с углом 8 см) - стр. 134

### АРМАТУРА

- три серебристые петли 2-шпоночные  $\varnothing 16$  с регулировкой 3D (2D со стальной коробкой)
- два замка, три противовзломные болта класса 2 с запатентованной вставкой (в цену входит возможность выбора только нижнего замка)
- три противосъемных болта со стороны петель
- возможность использования рычажного самозамыкателя
- расстояние от ручки до нижнего замка 72 мм
- опционально за дополнительную плату доступен планочный замок с двумя сердцевинными вставками

### СТАЦИОНАРНАЯ И РЕГУЛИРУЕМАЯ ФАЛЬЦЕВАЯ КОРОБКА

- возможно использовать в коробках электрозажим только для нижнего замка, что исключает использование верхнего замка в створке.
- главный зажимной лист с регулировкой в коробке
- ширина 80N доступна только для стационарной коробки

<sup>1)</sup> состав арматуры: ручка ESSEN Nikiel сатин, верхний щиток, вставки в системе 1 ключа (верхняя с набалдашником), глазок (без прокрученного отверстия)

## ДОПЛАТЫ

глазок

порог из твердой древесины (бесцветный лак) с прокладкой шир. 55 мм или порог из нержавеющей стали с прокладкой

порог из твердой древесины (бесцветный лак) для регулируемой коробки; см. табличку на стр. 111

рычажный доводчик (серебристый, черный, белый, коричневый)

усиление под самозамыкатель

спадающая прокладка <sup>2)</sup>

уменьшение створки с деревянной коробкой до 8 см и стальная до 6 см каждый 1 см либо изделие по стандарту CZ

отделка края створки - черная

створка или пакет «100»

вставка 30/45

вкладка-набалдашник 30G/45 или 30/45G

вкладка 30/45 и вкладка-набалдашник 30G/45 или 30/45G в системе с одним ключом

металлические кожухи для петли: обработанный никель, патина, глянцевый хром, глянцевая латунь, белый и чёрный

ручка ESSEN (никель «сатин», патина, черная)

верхний щиток ESSEN (никель «сатин», патина, черный)



вставка LUX; варианты на выбор, стр. 80-81

доплата за двери HERSE SET AKUSTIC 39 dB (добавляется к пакетам GOLD и SILVER или створки)

уголок с клипсами 3 шт. (позволяет увеличить диапазон регулировки на 20 мм)

магнитный ограничитель (отбойник) <sup>2)</sup> **НОВИНКА** (доступен в шести цветах, стр. 132)

многоточечный планочный ригельный замок (с сердцевинной) с двумя замками



<sup>1)</sup> шпон белый, гладкий, имитирующий окрашенную поверхность

<sup>2)</sup> использование отбойника предотвращает использование спадающего уплотнения и наоборот

<sup>3)</sup> доступен только STANDARD

<sup>4)</sup> специальное покрытие **AntiFinger** **НОВИНКА** для уменьшения загрязнения и следов от отпечатков пальцев

<sup>5)</sup> доступен с 01.04.2022



HERSE SET, декор ДУБ PREMIUM, ручка ESSEN



# HERSE MAX SET 32dB

## HERSE MAX SET AKUSTIC 39 dB

ВХОДНЫЕ ДВЕРИ СО ПРОТИВОВЗЛОМНЫМИ ИЛИ РЕЧНЫМИ ЗАМКАМИ



HERSE MAX SET 23 с покрытием из шпона ДУБ PREMIUM с ручкой ESSEN



### ОБЩАЯ ИНФОРМАЦИЯ

- Двери HERSE MAX SET предназначены для использования в зданиях общественного использования и жилых помещениях в качестве внутренних входных дверей (не касается ширины «80N»).
- Створка HERSE MAX SET со стационарной и регулируемой коробкой и с каждым доступным порогом имеет степень акустической изоляции на уровне  $R_w = 32$ дБили за дополнительную плату  $R_w = 39$ дБ.
- Двери HERSE MAX SET в ПАКИЕТАХ GOLD и SILVER собраны в единое целое со смонтированным порогом, а в пакете GOLD имеют отверстие для монтажа ручки и верхнего щитка.

### КОНСТРУКЦИЯ

- обвязка деревянная и MDF, покрытая двумя плитами HDF
- наполнение особой глухой плитой
- усиление массивным стальным швеллером
- толщина створки 46 мм
- дополнительная прокладка в створке

### ОТДЕЛКА

- Край STANDARD оклеен каймой в цвет створки или, в качестве опции, в гладком черном цвете (в декоре ДУБ НАТУР ПОПЕРЕЧНЫЙ PREMIUM, кайма черная с поперечной структурой)
- фрезерованная плита HDF с покрытием из шпона PREMIUM
- возможно заводское уменьшения до 8 см
- боковые и верхние панели приклеены к стене (только для регулируемой коробки с углом 8 см) - стр. 134

### АРМАТУРА

- три серебристые петли 2-шпоночные  $\varnothing 16$  с регулировкой 3D
- два замка, три противовзломные болта класса 2 с запатентованной вставкой (в цену входит возможность выбора только нижнего замка)
- три противосъемных болта со стороны петель
- возможность использования рычажного самозамыкателя
- расстояние от ручки до нижнего замка 72 мм
- опционально за дополнительную плату доступен планочный замок с двумя сердцевинными вставками

### СТАЦИОНАРНАЯ И РЕГУЛИРУЕМАЯ ФАЛЬЦЕВАЯ КОРОБКА

- возможно использовать в коробках электрозажим только для нижнего замка, что исключает использование верхнего замка в створке.
- главный зажимной лист с регулировкой в коробке
- ширина 80N доступна только для стационарной коробки

ПАКЕТ GOLD

ПАКЕТ SILVER

СТВОРКА

PREMIUM




ОРЕХ PREMIUM



КЛЕН СЕРЫЙ PREMIUM



ДУБ PREMIUM



КОРА БЕЛАЯ PREMIUM




ЯСЕНЬ ГРАФИТ PREMIUM



БЕТОН PREMIUM



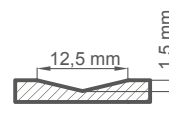
ДУБ НАТУР PREMIUM



ДУБ НАТУР ПОПЕРЕЧНЫЙ PREMIUM<sup>2)</sup>

НОВИНКА

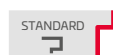
### ФРЕЗЕРОВКА



### ДОСТУПНАЯ ШИРИНА СТВОРОК

80N 80 90E 100

### ТИПЫ ОТДЕЛКИ КРАЯ



### ПАКЕТ GOLD ПАКЕТ SILVER

Створка со стационарной деревянной коробкой, порогом из нержавеющей стали и арматурой <sup>1)</sup>

Створка со стационарной деревянной коробкой, порогом из нержавеющей стали без арматуры <sup>1)</sup>

<sup>1)</sup> состав арматуры: ручка ESSEN Nikiel сатин, верхний щиток, вставки в системе 1 ключа (верхняя с набалдашником), глазок (без прокрученного отверстия)

<sup>2)</sup> доступен с 01.04.2022

## ДОПЛАТЫ

глазок

отделка края створки - черная

порог из твердой древесины (бесцветный лак) с прокладкой шир. 55 мм или порог из нержавеющей стали с прокладкой

порог из твердой древесины (бесцветный лак) для регулируемой коробки; см. табличку на стр. 111

рычажный доводчик (серебристый, черный, белый, коричневый)

усиление под самозамыкатель

спадающая прокладка <sup>1)</sup>

уменьшение створки с деревянной коробкой до 8 см и стальная до 6 см каждый 1 см либо изделие по стандарту CZ

створка или пакет «100»

вставка 30/45

вкладка-набалдашник 30G/45 или 30/45G

вкладка 30/45 и вкладка-набалдашник 30G/45 или 30/45G в системе с одним ключом

металлические кожухи для петли: обработанный никель, патина, глянец, хром, глянцевая латунь, белый и чёрный

ручка ESSEN (никель «сатин», патина, черная)

верхний щиток ESSEN (никель «сатин», патина, черный)

доплата за двери HERSE MAX SET AKUSTIC39 dB (добавляется к пакетам GOLD и SILVER или к створке)

уголок с клипсами 3 шт. (позволяет увеличить диапазон регулировки на 20 мм)

магнитный ограничитель (отбойник) <sup>1)</sup> **НОВИНКА**  
(доступен в шести цветах, стр. 132)

многоточечный планочный ригельный замок (с сердцевинной) с двумя замками



HERSE MAX SET 24



HERSE MAX SET 25



HERSE MAX SET 26



HERSE MAX SET 27



HERSE MAX SET 28



HERSE MAX SET 29



HERSE MAX SET 30



HERSE MAX SET 31

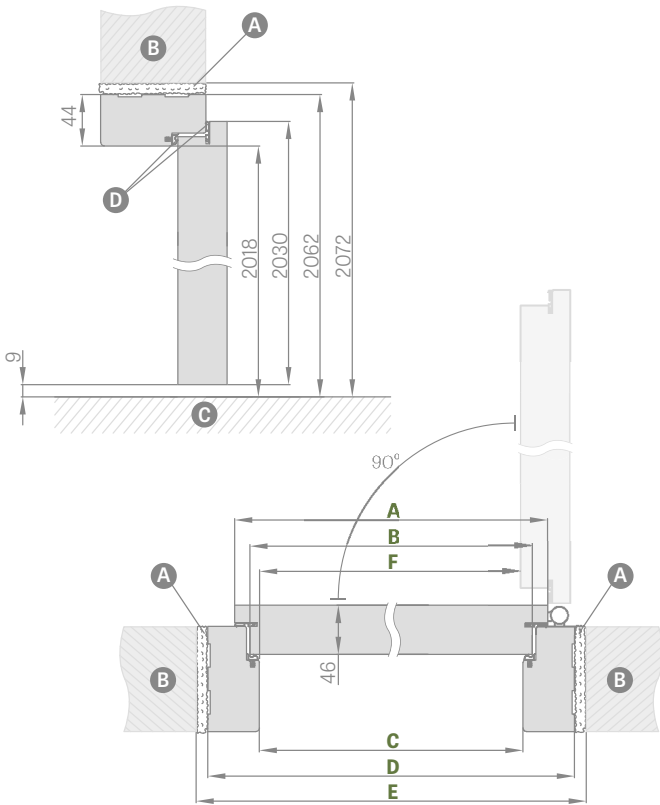
<sup>1)</sup> использование отбойника предотвращает использование спадающего уплотнения и наоборот



# КОРОБКА СТАЦИОНАРНАЯ И РЕГУЛИРУЕМАЯ

HERSE SET, HERSE MAX SET

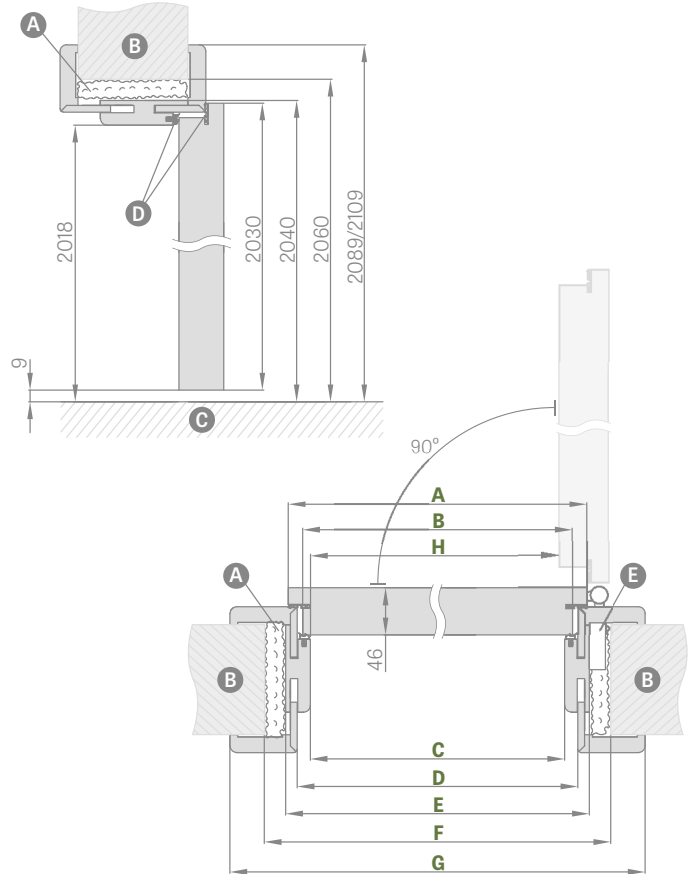
СХЕМА СТАЦИОНАРНОЙ КОРОБКИ HERSE SET



Ширина двери	A	B	C	D	E	F
«80N»	804	777	764	852	872	756
«80»	844	817	804	892	912	796
«90Е»	948	921	908	996	1016	900
«100»	1044	1017	1004	1092	1112	996

«90Е» - инвестиционная ширина

СХЕМА РЕГУЛИРУЕМОЙ КОРОБКИ HERSE SET



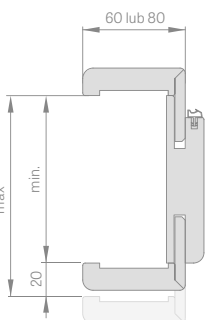
Ширина двери	A	B	C	D	E	F	G	H
«80»	844	817	804	826	848	888	946*/986**	796
«90Е»	948	921	908	930	952	992	1050*/1090**	900
«100»	1044	1017	1004	1026	1048	1088	1146*/1186**	996

\* бандаж 6 см / \*\* бандаж 8 см

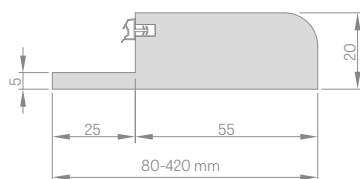
- A** – монтажная пена    **B** – стена    **C** – пол
- D** – резиновое уплотнение    **E** – гнездо фиксатора

## ДИАПАЗОН РЕГУЛИРОВКИ РЕГУЛИРУЕМОЙ КОРОБКИ

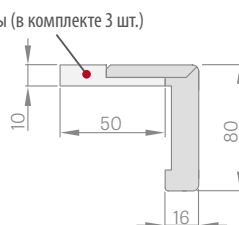
бандаж 6 см / бандаж 8 см



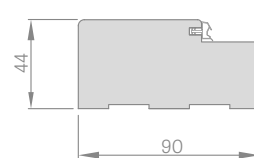
## ДЕРЕВЯННЫЙ РЕГУЛИРУЕМЫЙ ПОРОГ



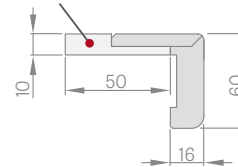
УГОЛОК 6 см и 8 см с клипсами



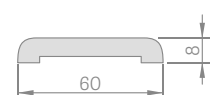
## СТАЦИОНАРНАЯ КОРОБКА



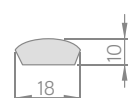
клипсы (в комплекте 3 шт.)



## МАСКИРУЮЩИЙ БАНДАЖ



## ЧЕТВЕРТЬВАЛИК



## ЦЕНЫ СТАЦИОНАРНЫХ И РЕГУЛИРУЕМЫХ КОРОБОК

HERSE SET, HERSE LUX SET i HERSE MAX SET бандаж 6 и 8 см	
Диапазон регулировки мин-макс (мм)	
1 элемент	80-100
	100-120
	120-140
	140-160
	160-180
	180-200
	200-220
	220-240
	240-260
	260-280
2 элемента	260-300
	280-300
	300-320
	320-340
	340-360
	360-380
3 элемента	380-400
	400-420

### СТАЦИОНАРНАЯ КОРОБКА HERSE SET, HERSE LUX SET, HERSE MAX SET

СТАЦИОНАРНАЯ КОРОБКА
МАСКИРУЮЩИЙ
ЧЕТВЕРТЬВАЛИК

### ПОРОГ ИЗ ТВЕРДОГО ДЕРЕВА ЛАК БЕСЦВЕТНЫЙ СТАЦИОНАРНЫЙ 55 мм



- Коробки в CPL 0,2 также используются в комплекте со створками в CPL 0,7
- Соединение регулируемой коробки под углом 90 градусов возможно только для коробки с бандажом 8 см.
- Электро-зажим
- Усиление под самозамыкатель для регулируемой коробки
- Уголок с тремя клипсами (уголок с клипсами позволяет увеличить диапазон регулировки на 20 мм)
- Бандаж и четвертьвалик - цена на стр. 161
- Доступные боковые и верхние панели приклеены к стене (только для регулируемой коробки и бандажа 8 см) - цена на стр. 134
- Уменьшение двери с деревянной коробкой до 8 см каждый 1 см или изделие по стандарту CZ
- Возможно изготовление порога из твердых пород дерева до размеров 500-520 мм - доплата за каждые 2 см, исходя из размера 400-420 мм

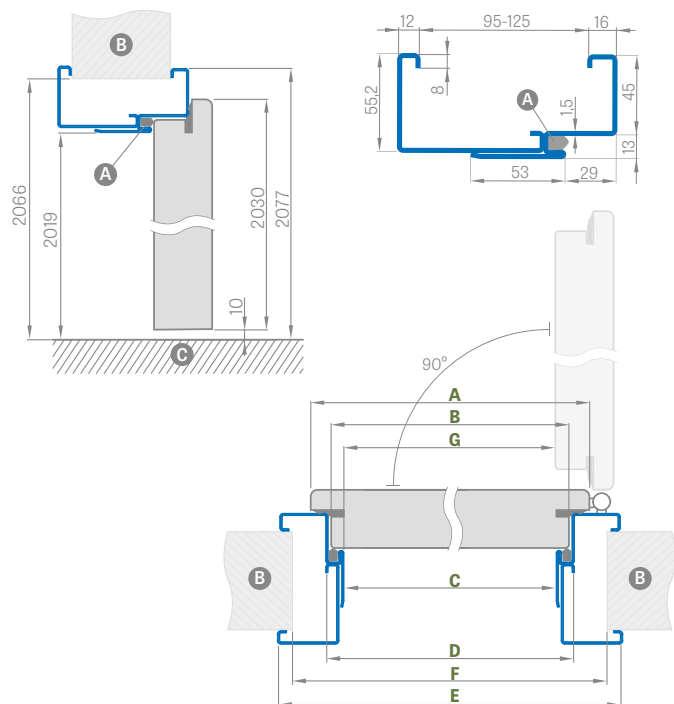


# СТАЛЬНЫЕ КОРОБКИ

HERSE SET, HERSE MAX SET

## СТАЛЬНАЯ РЕГУЛИРУЕМАЯ КОРОБКА (ОБНИМАЮЩАЯ) HERSE SET

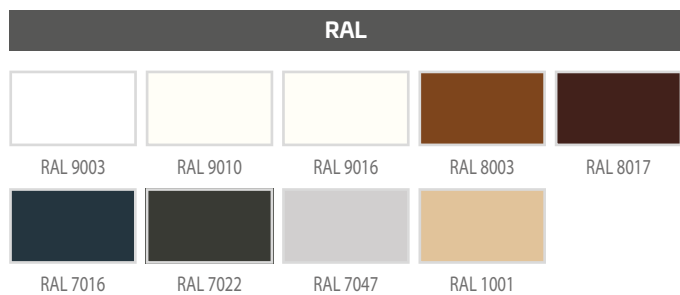
сварная и окрашенная в RAL 9003, 9010, 9016, 8003, 8017, 7016, 7022, 7047, 1001



Ширина двери	A	B	C	D	E	F	G
«80N»	804	777	761	787	877	855	756
«80»	844	817	801	827	917	895	796
«90ES»	948	921	905	931	1021	999	900
«100»	1044	1017	1001	1027	1117	1095	996

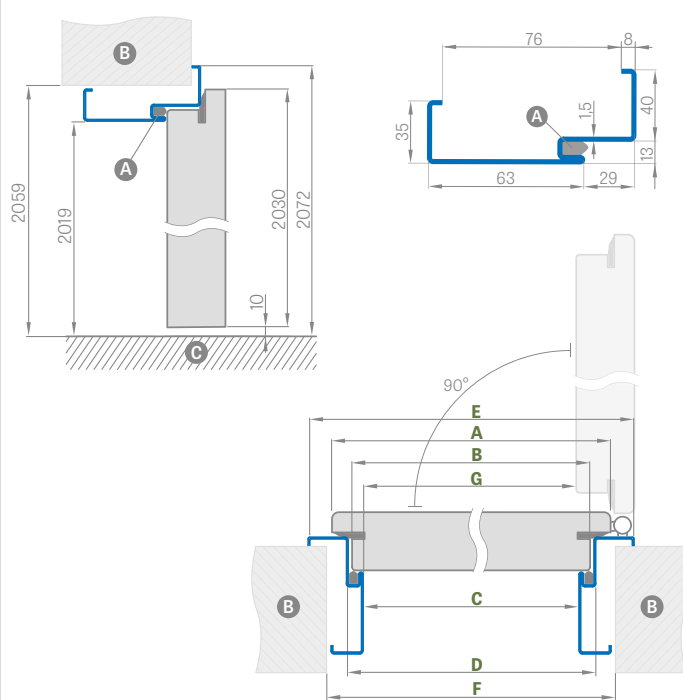
«90ES» - инвестиционная ширина для стальной рамы

Диапазон регулировки мин-макс (мм)
95-125
125-155
155-185
185-215
215-245
245-275
275-305



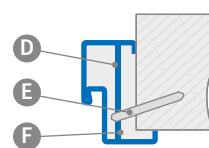
## СТАЛЬНАЯ УГЛОВАЯ БОЛЬШАЯ КОРОБКА HERSE SET

сварная и окрашенная в RAL 9003, 9010, 9016, 8003, 8017, 7016, 7022, 7047, 1001



Ширина двери	A	B	C	D	E	F	G
«80N»	804	777	761	787	867	841	756
«80»	844	817	801	827	907	881	796
«90ES»	948	921	905	931	1011	985	900
«100»	1044	1017	1001	1027	1107	1081	996

## УСТАНОВКА УГЛОВОЙ КОРОБКИ



- A – прокладка
- B – стена
- C – пол
- D – монтажный анкер
- E – распорный колышек
- F – заполнить

## ДОПЛАТЫ

угловая большая коробка «100»	
электро-зажим	
усиление под самозамыкатель	
уменьшение дверей со стальной коробкой до 6 см каждый 1 см	
порог из нержавеющей стали	
изготовлено из оцинкованного листа	+10%
нетипичный RAL (не включает интенсивные цвета, перламутровых и металлических)	+10%

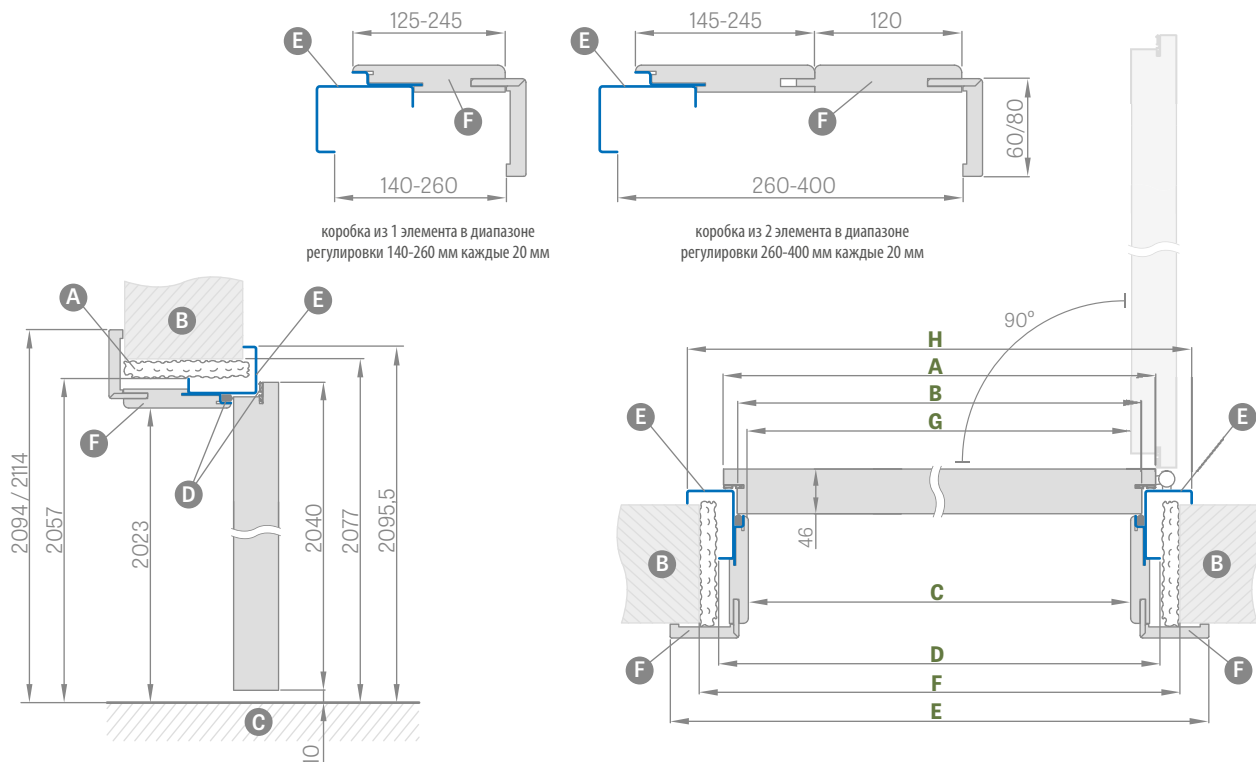




# СТАЛЬНАЯ КОРОБКА UNITED

HERSE SET, HERSE MAX SET

## СХЕМА СТАЛЬНОЙ КОРОБКИ UNITED



коробка из 1 элемента в диапазоне регулировки 140-260 мм каждые 20 мм

коробка из 2 элемента в диапазоне регулировки 260-400 мм каждые 20 мм

Ширина двери	A	B	C	D	E	F	G	H
«80U»	844	817	791,5	859	933,5 / 973,5	899	790	935
«90EU»	960	933	907,5	975	1049,5 / 1089,5	1015	906	1051
«100U»	1044	1017	991,5	1059	1133,5 / 1173,5	1099	990	1135

"90EU" - инвестиционная ширина на стальной раме UNITED

- A** – монтажная пена **B** – стена **C** – пол **D** – резиновая прокладка
- E** – стальная часть, окрашенная в цвет RAL
- F** – часть МДФ с покрытием из шпона

## ДОПЛАТЫ

электро-зажим

усиление под самозамыкатель

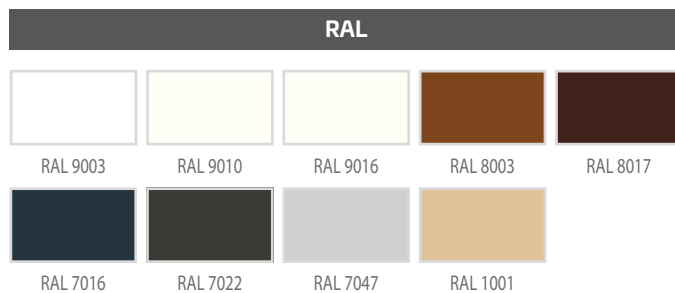
уменьшение дверей со стальной коробкой UNITED до 6 см каждый 1 см

порог из нержавеющей стали выс. 20 мм

изготовлено из оцинкованного листа +10%

нетипичный RAL (не включает интенсивные цвета, перламутровых и металлических) +10%

Диапазон регулировки мин-макс (мм)	
1 элемент	140-160
	160-180
	180-200
	200-220
	220-240
	240-260
2 элемента	260-280
	280-300
	300-320
	320-340
	340-360
	360-380
	380-400






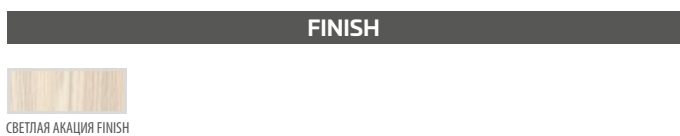
# LEDA EI30, EI60

ВНУТРЕННИЕ ВХОДНЫЕ ПРОТИВОПОЖАРНЫЕ ДВЕРИ, ИЗГОТОВЛЕННЫЕ ПО ТЕХНОЛОГИИ HALSPAN



## СТВОРКА СО СТАЛЬНОЙ РЕГУЛИРУЕМОЙ КОРОБКОЙ (ВКЛЮЧАЕТ В СЕБЯ)

Диапазон регулировки мин-макс (мм)
95-125
125-155
155-185
185-215
215-245
245-275
275-305



<sup>1)</sup> шпон белый, гладкий, имитирующий окрашенную поверхность

<sup>2)</sup> специальное покрытие **AntiFinger** **НОВИНКА** для уменьшения загрязнения и следов от отпечатков пальцев

<sup>3)</sup> доступен с 01.04.2022

## ОБЩАЯ ИНФОРМАЦИЯ

Противопожарные, дымопроницаемые и акустические функции обеспечиваются только при условии монтажа полного комплекта, который включает в себя: створку противопожарной двери (заводское оснащение прокладками, замком, петлями, спадающей прокладкой), дверную коробку, самозамыкатель, а также вкладыш и ручку, отвечающие требованиям польского стандарта.

Акустическая изоляция двери системы HALSPAN со спадающей прокладкой, согласно PN-B-02151-03:1999 составляет  $R_w=32$  дБ. Створки продаются исключительно в комплекте с деревянной или стальной коробкой.

## КОНСТРУКЦИЯ

- наполнение особой плитой HALSPAN толщиной 44 мм для типа EI30 и 54 мм для EI60
- полная толщина створки 50 мм в EI30 и 60 мм в EI60
- рама из хвойных пород древесины
- огнеупорная прокладка и прокладка с набухающими и дымопроницаемыми свойствами
- спадающая прокладка
- прозрачное огнеупорное стекло, ширина стекла - постоянная и не зависит от ширины створки.

## ОТДЕЛКА

- край створки изготовлен по технологии STANDARD (в ламинатах CPL 0,2 и 0,7), оклеенный каймой ABS только в цвете створки) либо за дополнительную плату стандартной черной каймой
- вставки (intarsja) цвет: обработанная сталь, черная ДУБ CPL, шириной 8 мм либо 220 мм, заподлицо с плоскостью створки, выступающие с двух сторон створки. Применяется только к полным LEA. Типы вставок показаны на стр. 78-81
- Двусторонние вставки имеются только в полной створке, а в двусторчатых - на активной створке
- край оклеенный каймой в цвете створки или, в качестве опции, в гладком черном цвете (в декоре ДУБ НАТУР ПОПЕРЕЧНЫЙ PREMIUM, кайма черная с поперечной структурой)
- боковые и верхние панели приклеены к стене (только при установке с уголком 8 см) - стр. 134

## АРМАТУРА

- четыре петли  $\varnothing 16$ , регулируемые в трех плоскостях (стальная коробка 2D)
- замок с запатентованной вставкой
- самозамыкатель за доплату

## КОРОБКИ

- деревянная стационарная противопожарная коробка
- огнеупорная прокладка
- зажимной лист
- стальная, регулируемая, угловая большая или стационарная сварная в RAL 9010, 8003, 8017, 7035, 7016, 1005
- стационарная коробка изготовлена из черного листа толщиной 1,5 мм, окрашена порошковым методом в цвет RAL, сварена в углах, в стандарте имеет огнеупорную прокладку и усиление под самозамыкатель.

## ДОПЛАТЫ

рычажный доводчик противопожарный следующих цветов: серебристый, черный, белый, коричневый)

самозамыкатель рельсовый противопож. (только для коробки без установки или с установкой с уголком с клипсами) следующих цветов: серебристый, черный, белый, коричневый

вентиляционная решетка противопож.

ручка JOWISZ INOX длинный щиток, вставка - см стр. 127

вставка 30/40 (EI30) или 30/50 (EI60)

противопожарный глазок цвета хром «сатин»

металлические крышки петли (матовый хром, черный)

замок с засовом противопож. верхний

отделка края створки - черная

установка для EI30 от 100 до 460 и установка для EI60 от 120 до 480 каждые 40 мм установка двусторчатых дверей

электрозажим противопож. аверсный (стандартный) 12/24В (не относится к стальной коробке)

нетипичный RAL в стальной коробке (не включает интенсивные цвета, перламутровых и металлических)

стальная коробка изготовлена из оцинкованного листа

EI30

Доплата за тип остекления 3

Доплата за тип остекления 4

Доплата за тип остекления 5, 7

Доплата за тип остекления 6, 8

EI60

Доплата за тип остекления 4

Доплата за тип остекления 6, 8

Вставка LUX; варианты на выбор, стр. 80-81 (с обеих сторон только в полной створке, а в двусторчатых - на активной створке)

ламинат CPL 0,2 (для дверей без установки)

ламинат CPL 0,7 (для дверей без установки)

уголок с клипсами <sup>1)</sup>

(кронштейн с клипсами позволяет увеличить диапазон регулировки на 20 мм)

доплата для створки «110»

доступные боковые и верхние панели, приклеиваемые к стене (только для установки с уголком 8 см)

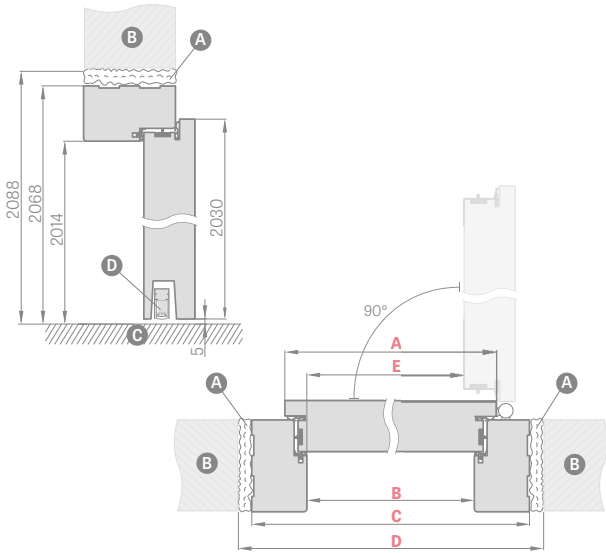
<sup>1)</sup> Для установки уголка с клипсой включен в цену



# LEDA E130, E160

## ОДНОСТВОРЧАТЫЕ

### СТАЦИОНАРНАЯ ДЕРЕВЯННАЯ КОРОБКА



Ширина двери	A	B	C	D	E
«80»	860	817	925	955	805
«90E»	960	917	1025	1055	905
«100»	1060	1017	1125	1155	1005
«110»	1160	1117	1225	1255	1105

- A** огнеупорная монтажная пена
- B** стена
- C** пол
- D** спадающая прокладка

«90E» - инвестиционная ширина

### СЕЧЕНИЕ ПРОТИВОПОЖАРНОЙ КОРОБКИ С УСТАНОВКОЙ К СТЕНЕ И УГОЛКОМ С КЛИПСОЙ



### УГОЛОК 6 см и 8 см с клипсами



НОВИНКА

### СЕЧЕНИЕ ПРОТИВОПОЖАРНОЙ КОРОБКИ С ОСНОВНОЙ УСТАНОВКОЙ К СТЕНЕ



### СЕЧЕНИЕ ПРОТИВОПОЖАРНОЙ СТАЛЬНОЙ КОРОБКИ



НОВИНКА

### РЕЛЬСОВЫЙ САМОЗАМЫКАТЕЛЬ<sup>1)</sup>



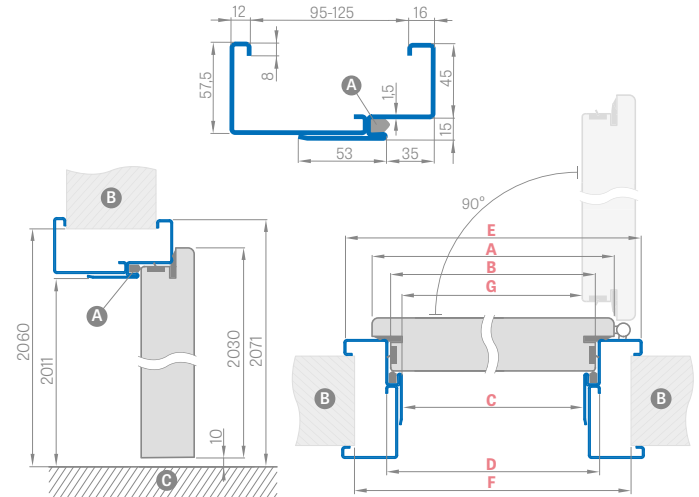
### РЫЧАЖНЫЙ САМОЗАМЫКАТЕЛЬ



<sup>1)</sup> Рельсовый самозамыкатель используется только со стальной коробкой или для установки с используемым уголком с клипсой

### СТАЛЬНАЯ РЕГУЛИРУЕМАЯ ПРОТИВОПОЖАРНАЯ КОРОБКА (ВКЛЮЧАЕТ В СЕБЯ)

сварная и окрашенная в RAL 9003, 9010, 9016, 8003, 8017, 7016, 7022, 7047, 1001

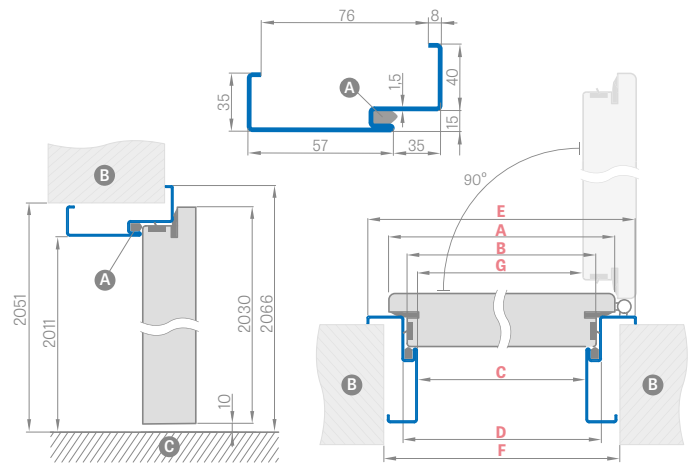


Ширина двери	A	B	C	D	E	F	G
«80»	860	834	813	843	933	910	802
«90ES»	960	934	913	943	1033	1010	902
«100»	1060	1034	1013	1043	1133	1110	1002
«110»	1160	1134	1113	1143	1233	1210	1102

"90ES" - инвестиционная ширина для стальной рамы

### СТАЛЬНАЯ УГЛОВАЯ БОЛЬШАЯ ПРОТИВОПОЖАРНАЯ КОРОБКА

сварная и окрашенная в RAL 9003, 9010, 9016, 8003, 8017, 7016, 7022, 7047, 1001



Ширина двери	A	B	C	D	E	F	G
«80»	860	834	813	843	923	890	802
«90ES»	960	934	913	943	1023	990	902
«100»	1060	1034	1013	1043	1123	1090	1002
«110»	1160	1134	1113	1143	1223	1190	1102

RAL



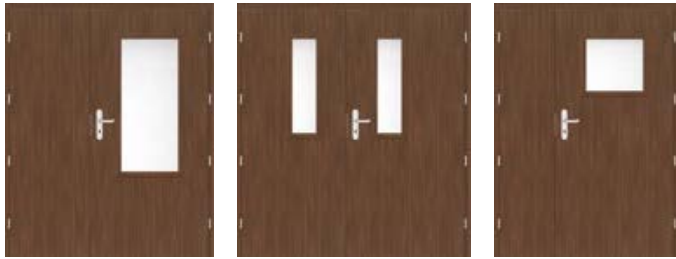
RAL 9003<sup>2)</sup> RAL 9010 RAL 9016 RAL 8003 RAL 8017 RAL 7016 RAL 7022<sup>2)</sup> RAL 7047 RAL 1001

<sup>2)</sup> за дополнительную плату +10%



# LEDA EI30, EI60

## ДУВСТВОРЧАТЫЕ



LEDA 3 «90E»

+ пассивная створка «60»

LEDA 6 «90E»

+ пассивная створка «80»

LEDA 4 «90E»

+ приставка «40»

### LEDA EI30 и EI 60 ДУВСТВОРЧАТЫЕ

- Двустворчатые двери изготовлены на основе модели LEDA EI30 и EI60 и имеют соответствующие им характеристики: цвет, отделку (STANDARD);
- Пассивная створка имеется в версиях:
  - полное шириной «60», «70», «80»
  - застеклено в типах 5, 6, 7, 8 для EI30 и застеклено в типах 6 и 8 для EI 60
- Имеются приставки шириной «30», «40» и «50» и в каждом варианте является гладкой полной створкой;
- Пассивная створка и приставка оснащены дверными мантиями и зажимами, в них нет закрывающих планок.

### ДОСТУПНАЯ ШИРИНА АКТИВНЫХ СТВОРОК В ЗАВИСИМОСТИ ОТ ТИПА ПРОТИВОПОЖАРНЫХ ДВЕРЕЙ

LEDA	Тип склеивания LEDA 3	Тип склеивания LEDA 4	Тип склеивания LEDA 5
EL30 EL60 80 90E 100	EL30 90E 100	EL30 EL60 90E 100	EL30 80 90E 100
Тип склеивания LEDA 6	Тип склеивания LEDA 7	Тип склеивания LEDA 8	
EL30 EL60 80 90E 100	EL30 80 90E 100	EL30 EL60 80 90E 100	

### ДОСТУПНЫЕ ВАРИАНТЫ ШИРИНЫ АКТИВНЫХ СТВОРОК В ЗАВИСИМОСТИ ОТ ТИПА ПРОТИВОПОЖАРНЫХ ДВЕРЕЙ

LEDA	Тип склеивания LEDA 5	Тип склеивания LEDA 6
EL30 EL60 60 70 80	EL30 70 80	EL30 EL60 70 80
Тип склеивания LEDA 7	Тип склеивания LEDA 8	
EL30 70 80	EL30 EL60 70 80	

### ЦЕНА ДУВСТВОРЧАТЫХ ДВЕРЕЙ

Сумма складывается из:

- активная часть = цена полной одностворчатой двери плюс возможные доплаты, как для одностворчатых дверей
- пассивная часть = цена за полную версию (включая приставку) плюс возможные доплаты, как для одностворчатых дверей

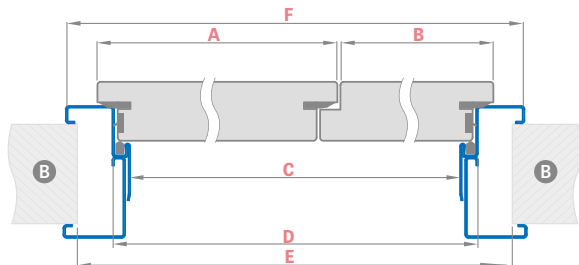
### ДОСТУПНАЯ ШИРИНА СТВОРОК

активная створка **80 90E 100** + пассивная створка **60 70 80**  
 активная створка **80 90E 100** + глухая гладкая приставка **30 40 50**

	ДУВСТВОРЧАТЫЕ ПРОТИВОПОЖАРНЫЕ ДВЕРИ С ДЕРЕВЯННОЙ КОРОБКЕЙ								
	«110»	«120»	«130»	«140»	«150»	«160»	«170»	«180»	
<b>A</b> Ширина активной створки	860	860   960	860   960   1060	860   960   1060	860   960   1060	860   960   1060	960   1060	1060	
<b>B</b> Ширина пассивной створки или приставки	347	447   347	547   447   347	647   547   447	747   647   547	847   747   647	847   747	847	
<b>C</b> Ширина в провете коробки	1170	1270	1370	1470	1570	1670	1770	1870	
<b>F</b> Наружная ширина коробки	1278	1378	1478	1578	1678	1778	1878	1978	
<b>E</b> Ширина отверстия в стене	1310	1410	1510	1610	1710	1810	1910	2010	

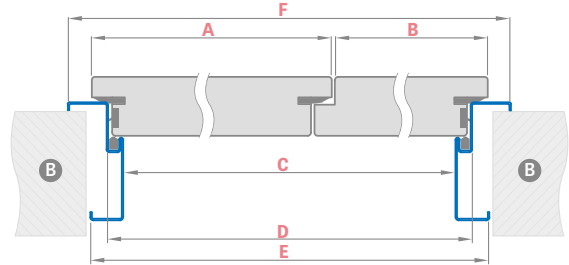
### СТАЛЬНАЯ РЕГУЛИРУЕМАЯ ПРОТИВОПОЖАРНАЯ КОРОБКА (ВКЛЮЧАЕТ В СЕБЯ)

сварная и окрашенная в RAL 9010, 9016, 8003, 8017, 7016, 7047, 1001



### СТАЛЬНАЯ УГЛОВАЯ БОЛЬШАЯ ПРОТИВОПОЖАРНАЯ КОРОБКА

сварная и окрашенная в RAL 9010, 9016, 8003, 8017, 7016, 7047, 1001



Ширина двери	A	B	C	D	E	F
«110»	860	347	1166	1196	1270	1287
«120»	860   960	447   347	1266	1296	1370	1387
«130»	860   960   1060	547   447   347	1366	1396	1470	1487
«140»	860   960   1060	647   547   447	1466	1496	1570	1587
«150»	860   960   1060	747   647   547	1566	1596	1670	1687
«160»	860   960   1060	847   747   647	1666	1696	1770	1787
«170»	960   1060	847   747	1766	1796	1870	1887
«180»	1060	847	1866	1896	1970	1987

Ширина двери	A	B	C	D	E	F
«110»	860	347	1166	1196	1236	1276
«120»	860   960	447   347	1266	1296	1336	1376
«130»	860   960   1060	547   447   347	1366	1396	1436	1476
«140»	860   960   1060	647   547   447	1466	1496	1536	1576
«150»	860   960   1060	747   647   547	1566	1596	1636	1676
«160»	860   960   1060	847   747   647	1666	1696	1736	1776
«170»	960   1060	847   747	1766	1796	1836	1876
«180»	1060	847	1866	1896	1936	1976



# HYPERION E130 RC2 39dB

ВНУТРЕННИЕ ВХОДНЫЕ ПРОТИВОПОЖАРНЫЕ И ПРОТИВОВЗЛОМНЫЕ ДВЕРИ, ИЗГОТОВЛЕННЫЕ ПО ТЕХНОЛОГИИ ERKADO

HYPERION с покрытием из шпона ДУБ НАТУР PREMIUM с ручкой BONNI, вставка LUX 213



DŹWIĘKOCHŁONNOŚĆ  
**39 dB**

## ДОСТУПНАЯ ШИРИНА СТВОРОК

80 90E 100

## СТВОРКА БЕЗ ВСТАВКИ С ДЕРЕВЯННОЙ СТАЦИОНАРНОЙ КОРОБКЕЙ

створка **HYPERION E130** + стационарная деревянная коробка

«80»

«90E»

«100»

«90E» - инвестиционная ширина

### RC2 – важная информация:

С целью соответствия классу RC2 устойчивости к взлому согласно PN-EN 1627:2012 используемая арматура должна соответствовать требованиям:

- как минимум 2 класса согласно PN-EN 1906:2012 – для ручек и накладок к дверным замкам,
- как минимум 4 и 1 класса согласно PN-EN 1303:2015 – для замочных цилиндров.

## GREKO




## FINISH



## CPL



## PREMIUM



<sup>1)</sup> шпон белый, гладкий, имитирующий окрашенную поверхность

<sup>2)</sup> специальное покрытие **AntiFinger** **НОВИНКА** для уменьшения загрязнения и следов от отпечатков пальцев

<sup>3)</sup> доступен с 01.04.2022

## ОБЩАЯ ИНФОРМАЦИЯ

Противопожарные, дымопроницаемые и акустические функции обеспечиваются только при условии монтажа полного комплекта, который включает в себя: створку противопожарной двери (заводское оснащение прокладками, замком, петлями, спадающей прокладкой), дверную коробку, самозамыкатель, а также вкладыш и ручку, отвечающие требованиям польского стандарта.

Акустическая изоляция двери со спадающей прокладкой, согласно PN-B-02151-03:1999 составляет  $R_w=39$  дБ

Створки продаются исключительно в комплекте с деревянной коробкой.

Двери имеют сертификат защиты от взлома RC2 для дверей, открывающихся во внутрь помещения.

## КОНСТРУКЦИЯ

- специальное заполнение толщиной 44 мм
- полная толщина створки 50 мм
- рама их хвойных пород древесины
- огнеупорная прокладка и прокладка с набухающими и дымопроницаемыми свойствами
- спадающая прокладка

## ОТДЕЛКА

- край створки изготовлен по технологии STANDARD (в ламинатах CPL 0,2 и 0,7), оклеенный каймой ABS только в цвете створки) либо за дополнительную плату стандартной черной каймой
- вставки (intarsja) цвет: обработанная сталь, обработанное золото, черная ДУБ CPL, шириной 8 мм либо 220 мм, заподлицо с плоскостью створки, выступающие с двух сторон створки, стр. 78-81
- край оклеенный каймой в цвете створки или, в качестве опции, в гладком черном цвете (в декоре ДУБ НАТУР ПОПЕРЕЧНЫЙ PREMIUM, кайма черная с поперечной структурой)
- боковые и верхние панели приклеены к стене (только при установке с уголком 8 см) - стр. 134

## АРМАТУРА

- четыре петли 16 регулируемые в трёх плоскостях
- многоточечный планочный ригельный замок (с сердцевинной) с двумя замками
- самозамыкатель за доплату

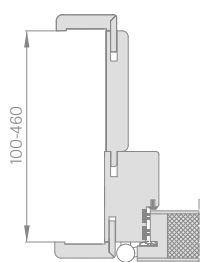
## КОРОБКИ

- деревянная противопожарная стационарная коробка с установкой в качестве опции
- огнеупорная прокладка
- зажимной лист

### СЕЧЕНИЕ ПРОТИВОПОЖАРНОЙ КОРОБКИ С УСТАНОВКОЙ К СТЕНЕ И УГОЛКОМ С КЛИПСОЙ



### СЕЧЕНИЕ ПРОТИВОПОЖАРНОЙ КОРОБКИ С ОСНОВНОЙ УСТАНОВКОЙ К СТЕНЕ



### РЕЛЬСОВЫЙ САМОЗАМЫКАТЕЛЬ <sup>2)</sup> (серебристый, черный, белый, коричневый)



### РЫЧАЖНЫЙ САМОЗАМЫКАТЕЛЬ (серебристый, черный, белый, коричневый)



<sup>1)</sup> Для установки уголка с клипсой включен в цену

<sup>2)</sup> Рельсовый самозамыкатель используется только со стальной коробкой или для установки с используемым уголком с клипсой

## ДОПЛАТЫ

рычажный доводчик противопожарный следующих цветов: серебристый, черный, белый, коричневый)

самозамыкатель рельсовый противопож. (только для коробки без установки или с установкой с уголком с клипсами) следующих цветов: серебристый, черный, белый, коричневый

ручка BONN длинный щиток, вставка - см стр. 127

розетка BONN - см. стр. 127

металлические крышки петли (матовый хром, черный)

комплект из двух серебристых вставок (одна с набалдашником) в системе одного ключа для дверей RC2 (классы 4 и 1 согласно PN-EN 1303:2015)

противопожарный глазок цвета хром «сатин»

отделка края створки - черная

установка для EI30 от 100 до 460 мм

вставка LUX; варианты на выбор, стр. 80-81

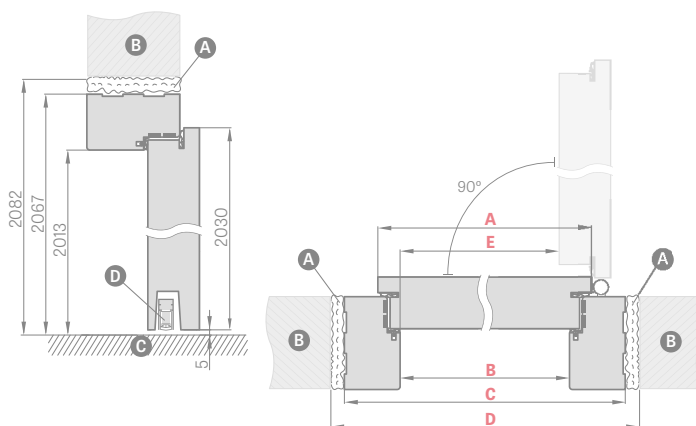
ламинат CPL 0,2 (для дверей без установки)

ламинат CPL 0,7 (для дверей без установки)

уголок с клипсами <sup>1)</sup> (кронштейн с клипсами позволяет увеличить диапазон регулировки на 20 мм)

доступные боковые и верхние панели приклеиваемые к стене (только для установки с уголком 8 см)

## СТАЦИОНАРНАЯ ДЕРЕВЯННАЯ КОРОБКА

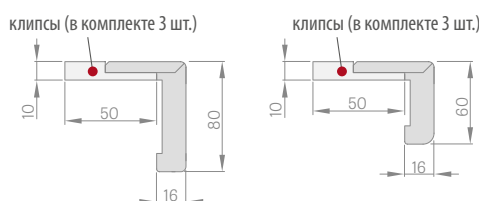


Ширина двери	A	B	C	D	E
«80»	860	817	925	955	805
«90E»	960	917	1025	1055	905
«100»	1060	1017	1125	1155	1005

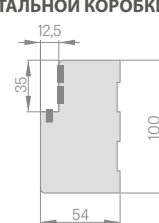
«90E» - инвестиционная ширина

**A** огнеупорная монтажная пена **B** стена **C** пол **D** спадающая прокладка

### УГОЛОК 6 см и 8 см с клипсами



### СЕЧЕНИЕ ПРОТИВОПОЖАРНОЙ СТАЛЬНОЙ КОРОБКИ





# АРМАТУРА

## РУЧКИ ДЛЯ ПАНЕЛЬНЫХ СТВОРОК, С ОБВЯЗКОЙ

ручки не могут использоваться для панельных створок с накладной коробкой, см. рис. 158

НОВИНКА

ручка RUMBA с антибактериальным покрытием, содержащим активные ионы серебра

черный мат



черный мат



щиток под ключ  
щиток под вставку  
щиток для обозначения туалета, антибактериальная ручка



## ручка METAL-BUD LUNA PREMIUM КВАДРАТНАЯ

глянцевый хром, обработанный матовый хром, глянцевая латунь, черный мат

Metal-Bud

PRODUCENT KLAMEK



глянцевый хром





обработанный матовый хром



глянцевая латунь



черный мат



щиток под ключ  
щиток под вставку  
щиток для санузла

РУЧКА КЛАССА PREMIUM

## ручка METAL-BUD LUNA PREMIUM КРУГЛАЯ

глянцевый хром, обработанный матовый хром, глянцевая латунь, черный мат

Metal-Bud

PRODUCENT KLAMEK



глянцевый хром




обработанный матовый хром



глянцевая латунь



черный мат



щиток под ключ  
щиток под вставку  
щиток для санузла

РУЧКА КЛАССА PREMIUM



## РУЧКИ ДЛЯ ПАНЕЛЬНЫХ СТВОРОК, С ОБВЯЗКОЙ

ручки не могут использоваться для панельных створок с накладной коробкой, см. рис. 158

### ручка METAL-BUD CUBE SLIM (прозрачный щиток толщиной 6 мм)

глянцевый хром, обработанный матовый хром, глянцевая латунь, черный мат

**Metal-Bud**

PRODUCENT KLAMEK



глянцевый хром

обработанный матовый хром

глянцевая латунь

латунь сатиновая

черный мат

**НОВИНКА**



РУЧКА КЛАССА  
**PREMIUM**

щиток под ключ  
щиток под вставку  
щиток для санузла

### ручка METAL-BUD CUBE

глянцевый хром, обработанный матовый хром, обработанный матовый никель, черный мат




глянцевый хром

обработанный матовый хром

обработанный матовый никель

черный мат



РУЧКА КЛАССА  
**PREMIUM**

щиток под ключ  
щиток под вставку  
щиток для санузла

### ручка METAL-BUD CUBE PREMIUM

глянцевый хром, обработанный матовый хром, обработанный матовый никель, черный мат




глянцевый хром

обработанный матовый хром

обработанный матовый никель

черный мат



РУЧКА КЛАССА  
**PREMIUM**

щиток под ключ  
щиток под вставку  
щиток для санузла

## РУЧКИ ДЛЯ ПАНЕЛЬНЫХ СТВОРОК, С ОБВЯЗКОЙ

ручки не могут использоваться для панельных створок с накладной коробкой, см. рис. 158

### ручка METAL-BUD BELLA SLIM КВАДРАТНАЯ (прозрачный щиток толщиной 6 мм)

глянцевый хром, обработанный матовый хром, глянцевая латунь, черный мат

**Metal-Bud**

PRODUCENT KLAMEK



глянцевый хром


обработанный матовый хром

глянцевая латунь

латунь сатиновая

черный мат

**НОВИНКА**



щиток под ключ  
щиток под вставку  
щиток для санузла

РУЧКА КЛАССА  
**PREMIUM**

### ручка METAL-BUD BELLA SLIM КРУГЛАЯ (прозрачный щиток толщиной 6 мм)

глянцевый хром, обработанный матовый хром, глянцевая латунь, черный мат



глянцевый хром

обработанный матовый хром

глянцевая латунь

латунь сатиновая

черный мат

**НОВИНКА**



щиток под ключ  
щиток под вставку  
щиток для санузла

РУЧКА КЛАССА  
**PREMIUM**

### ручка METAL-BUD TREND

никель сатин, графит/хром, глянцевый хром



никель сатин

графит / хром

глянцевый хром



щиток под ключ  
щиток под вставку  
щиток для санузла

## РУЧКИ ДЛЯ ПАНЕЛЬНЫХ СТВОРОК, С ОБВЯЗКОЙ

ручки не могут использоваться для панельных створок с накладной коробкой, см. рис. 158

### структурная ручка METAL-BUD CUBE

**Metal-Bud**  
PRODUCENT KLAMEK

глянцевый хром, никель сатин



декор ДУБ СРЕДНИЙ GREKO



декор ЧЕРНЫЙ



декор БЕЛЫЙ GREKO



декор SONOMA GREKO



декор OPEX GREKO



декор ДУБ GREKO



декор SANREMO GREKO

### ручка METAL-BUD IBIZA

глянцевый хром, никель сатин, графит/хром, белый мат, черный мат



глянцевый хром



графит / хром



никель сатин



белый мат



черный мат

### ручка METAL-BUD LINEA

глянцевый хром, графит/хром, никель «сатин»



глянцевый хром



графит / хром



никель сатин

ЩИТОК глянцевый хром, никель сатин, графит/хром, белый мат, черный мат для моделей DECO, IBIZA, LINEA



щиток под ключ  
щиток под вставку  
щиток для санузла

## РУЧКИ ДЛЯ ПАНЕЛЬНЫХ СТВОРОК, С ОБВЯЗКОЙ

ручки не могут использоваться для панельных створок с накладной коробкой, см. рис. 158

### ручка METAL-BUD QUBIK

никель «бархат», глянцевый хром, белый мат, черный мат

**Metal-Bud**

PRODUCENT KLAMEK



ручка QUBIK, никель «бархат»



ручка QUBIK, глянцевый хром



ручка QUBIK белый мат



ручка QUBIK черный мат



ручка QUBIK, глянцевый хром

**НОВИНКА**

### ручка METAL-BUD BARCELONA

никель «бархат», глянцевый хром, черный мат



ручка BARCELONA никель «бархат»



ручка BARCELONA глянцевый хром





ручка BARCELONA черный мат



ручка BARCELONA обработанный никель

**НОВИНКА**

### ЩИТОК из никелевого «бархата», глянцевый хром, белый мат, черный мат, глянцевая латунь для моделей QUBIK, BARCELONA



щиток под ключ, щиток под вставку, щиток для санузла

### ручка GAMET

матовый хром, глянцевый хром, матовый никель, антикварная латунь



ручка MISTICO  
глянцевый хром



ручка MISTICO  
обработанный никель



щиток под ключ и под вставку  
щиток для санузла



ручка ERBA  
обработанный никель



ручка ERBA  
антикварная латунь



щиток под ключ и под вставку  
щиток для санузла



ручка CASCADA  
обработанный никель



ручка CASCADA  
антикварная латунь



щиток под ключ и под вставку  
щиток для санузла

## РУЧКИ ДЛЯ ПАНЕЛЬНЫХ СТВОРОК, С ОБВЯЗКОЙ

ручки не могут использоваться для панельных створок с накладной коробкой, см. рис. 158

### ручка METAL-BUD ERKADO

черный мат



ручка TORPAZ черный мат



щиток под вставку



щиток под ключ



щиток для санузла

### ручки METAL-BUD ERKADO

inox



**НОВИНКА**

ручка SUPRA квадратная inox



**НОВИНКА**

ручка SUPRA круглая inox



**НОВИНКА**

ручка PROXIMA круглая inox



ручка SAPPHIRE inox



ручка METRO inox



ручка PROXIMA квадратная inox



ручка TORPAZ inox



ручка ONYX inox



ручка NOVA квадратная inox



ручка NOVA круглая inox



ручка JOWISZ inox



ручка ROMA inox



щиток под вставку, inox



щиток под ключ inox



щиток для санузла inox



щиток под вставку, inox



щиток под ключ inox



щиток для санузла inox

## РУЧКИ ДЛЯ ПАНЕЛЬНЫХ СТВОРОК, С ОБВЯЗКОЙ

ручки не могут использоваться для панельных створок с накладной коробкой, см. рис. 158

НОВИНКА

### ручки BLANKA и ARTEMIDA

хром сатиновый, патина, черный мат



ручка BLANKA, хром «сатин»



ручка BLANKA черный мат



ручка ARTEMIDA патина



ручка ARTEMIDA черный мат



щиток под ключ и под вставку черный

щиток под ключ и под вставку патина и хром сатиновый



щиток для санузла черный

щиток для санузла патина и хром сатиновый



## РУЧКИ ДЛЯ ПАНЕЛЬНЫХ СТВОРОК, С ОБВЯЗКОЙ НА ДЛИННОМ ЩИТКЕ

ручки не могут использоваться для панельных створок с накладной коробкой, см. рис. 158. (НЕ ОТНОСИТСЯ к ручке SYDNEY и QUBIK, длинный щиток). Ручка на длинном щитке не используется для бесфальцевых дверей (расстояние стр. 132)

НОВИНКА

### ручки BLANKA и ARTEMIDA, длинный щиток

хром сатиновый, патина, черный мат



ручка BLANKA, хром «сатин»  
щиток под ключ, под вставку, экономичный замок

ручка BLANKA, хром «сатин»  
щиток для санузла



ручка BLANKA черная  
щиток под ключ, под вставку, экономичный замок

ручка BLANKA черная  
щиток для санузла



ручка ARTEMIDA патина  
щиток под ключ, под вставку, экономичный замок

ручка ARTEMIDA патина  
щиток для санузла



ручка ARTEMIDA черная  
щиток под ключ, под вставку, экономичный замок

ручка ARTEMIDA черная  
щиток для санузла

## ручки METAL-BUD ASTRA, SYDNEY и QUBIK, длинный щиток, расстояние 72 мм

– ручку SYDNEY и QUBIK рекомендуем использовать для панельных створок с накладной коробкой, см. рис. 158

**Metal-Bud**

PRODUCENT KLAMEK

никель, патина



ручка ASTRA  
никель, патина  
щиток под ключ



ручка SYDNEY  
никель, патина  
щиток под ключ



ручка QUBIK, длинный щиток  
черный  
щиток под ключ



ручка ASTRA и SYDNEY никель, патина  
щиток для санузла



ручка ASTRA никель, патина  
щиток под вставку



ручка ASTRA никель, патина  
щиток, замок эконом-класса



ручка QUBIK черная  
щиток под вставку, ключ



ручка QUBIK черная  
щиток для санузла

## РУЧКИ ДЛЯ ПАНЕЛЬНЫХ СТВОРОК, С ОБЯЗКОЙ НА ДЛИННОМ ЩИТКЕ

ручки не могут использоваться для панельных створок с накладной коробкой, см. рис. 158. (НЕ ОТНОСИТСЯ к ручке SYDNEY и QUBIK, длинный щиток). Ручка на длинном щитке не используется для бесфальцевых дверей (расстояние стр. 132)

ручки METAL-BUD JOWISZ INOX длинный щиток (щиток толщиной 10 мм), расстояние 72 мм

**РУЧКА ДОПУСКАЕТСЯ ДЛЯ ИСПОЛЬЗОВАНИЯ В ПРОТИВОПОЖАРНЫХ ДВЕРЯХ LEDA E130 И E1 60 В ВО ВХОДНЫХ ДВЕРЯХ**

**Metal-Bud**

PRODUCENT KLAMEK

нержавеющая сталь инвестиционная



ручка JOWISZ INOX  
щиток под ключ



ручка JOWISZ INOX  
щиток для санузла



ручка JOWISZ INOX  
щиток под вставку



ручка JOWISZ INOX  
щиток, замок эконом-класса

ручка METAL-BUD TOPAZ INOX длинный щиток (щиток толщиной 10 мм), расстояние 72 мм

нержавеющая сталь



ручка TOPAZ INOX  
щиток под ключ



ручка TOPAZ INOX  
щиток для санузла



ручка TOPAZ INOX  
щиток под вставку



ручка TOPAZ INOX  
щиток, замок эконом-класса

## РУЧКИ ДЛЯ СТВОРОК HERSE SET, HERSE LUX SET, HERSE MAX SET

ручка METAL-BUD ERKADO BONN и ESSEN (щиток толщиной ESSEN – 10 мм, BONN – 8 мм), расстояние 72 мм



ручка и розетка BONN



патина



черный

ручка и розетка BONN черная



никель сатин

ручка и розетка ESSEN



патина



черный мат

## ВСТАВКИ



вставка  
вставка никель сатин



вставка с набалдашником  
вставка никель сатин

ВСТАВКА	ВСТАВКА С НАБАЛДАШНИКОМ
размер	размер
26/36	G30/40
30/30	G40/30
30/40	G30/50
30/45	G50/30
30/50	30/45G
	30G/45

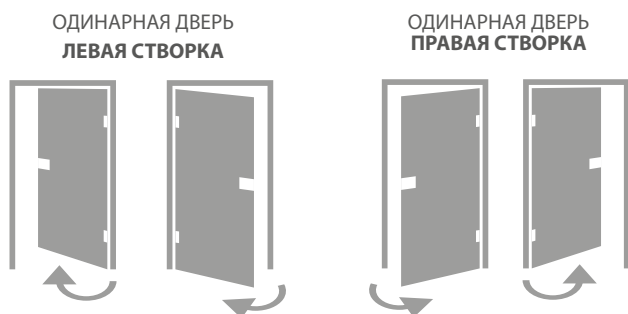
Вставки в системе одного ключа 30/45 + 30G/45  
двери открываются наружу

Вставки в системе одного ключа 30/45 + 30/45G  
двери открываются вовнутрь



# ТЕХНИЧЕСКАЯ ИНФОРМАЦИЯ


## НАПРАВЛЕНИЯ ОТКРЫТИЯ ДВЕРЕЙ



## ФАЛЬЦЕВЫЕ, БЕСФАЛЬЦЕВЫЕ, РЕВЕРСИВНЫЕ ДВЕРИ



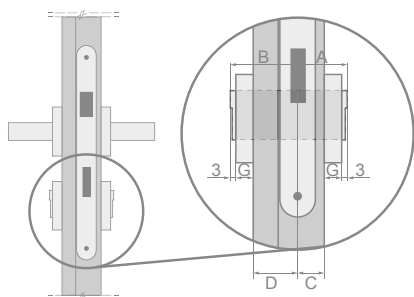
## ДВОЙНЫЕ ДВЕРИ



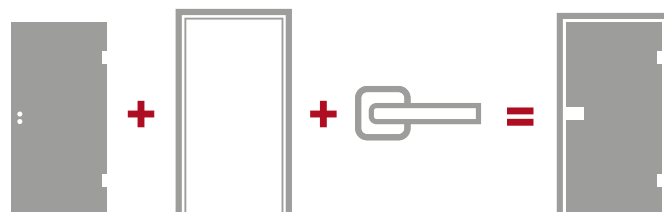
## СОЕДИНЕНИЕ КОРОБКИ



## КАК ПОДОБРАТЬ ВСТАВКУ







## КАК РАСЧИТАТЬ СТОИМОСТЬ ДВЕРИ



Пример расчёта размера вставки для панельной двери и двери с обвязкой (40 мм) при толщине щитка C = 7 мм  
 $A/B = (C+G+3) / (D+G+3)$   
 $A/B = (15+7+3) / (25+7+3)$   
 $A/B = 25/35$

## ДОСТУПНЫЕ РЕШЕНИЯ (стр. 135-143)

- раздвижные настенные системы одностворчатые  SP1N
- раздвижные настенные системы двухстворчатые  SP2N
- раздвижные системы, скрытые в стене, одностворчатые  SP1C
- раздвижные системы, скрытые в стене, двухстворчатые  SP2C
- Дополнительная система ZN1  ZN1
- Дополнительная система ZN2  ZN2
- двухстворчатые двери  DD

Тип двери	Толщина створки	Пропорция установки замка в двери (C/D)	Рекомендуемый размер вставки (A/B)*
панельные, с обвязкой (фальцевые)	40 мм	15/25	26/36
панельные, с обвязкой (бесфальцевые)	40 мм	20/20	30/30
реверсивные	40 мм	15/25	26/36
HERSE	46 мм	15/31	30/45
LEDA EI 30	50 мм	19/31	30/40
LEDA EI 60	60 мм	19/41	30/50
FORTECA RC2 и RC3	46 мм	20/26	30/40
HYPERION EI30 RC2	50 мм	19/31	30/40

\* Рекомендуемый размер вставки для створки толщиной 7 мм и с зазором от 2 мм до 4 мм



## FINISH

Шпон finish - это плёнка с предварительной пропиткой, то есть, напечатанная и после этого защищённая лаком с заданными свойствами. Использование облагораживающих отделочных слоёв влияет на основное сопротивление поверхности.

## GREKO

Шпон greko - это также плёнка с предварительной пропиткой, то есть, напечатанная и затем защищённая лаком с заданными свойствами. Использование облагораживающих отделочных слоёв влияет на поверхностное сопротивление и гибкость изделия. Содержание силикона в лаке обеспечивает повышенную устойчивость плёнки к воздействию воды.

Шпон greko изготовлен на основе японской грунтовки высокой плотности, без использования смолы. Благодаря этому, плёнка экологична, безопасна для здоровья людей и окружающей среды как в процессе производства и использования, так и при утилизации. Не содержит: формальдегида и других вредных веществ.

То, что отличает плёнку greko от других, - это уникальный дизайн. Отличается высоким качеством поверхности с эффектом натурального дерева (эффект -3D). Декоры очень похожи на дерево

## PREMIUM

Шпон это продукт на основе полипропилена (PP), материала с очень высокой устойчивостью к истиранию и царапинам, и, в то же время, с высокими эстетическими качествами. Это придаёт дверям благородный вид и индивидуальный профиль и точно воспроизводит натуральное дерево.

Шпон premium покоряет не только своим внешним видом, но и функциональностью, потому что он чрезвычайно устойчив к царапинам, не распространяет горение и защищен от истирания.

Вышеуказанные характеристики обеспечивают то, что изделия из линии PREMIUM, благодаря своим свойствам, гарантируют длительное бесперебойное использование даже в сложных условиях эксплуатации.

## ST CPL, CPL 0,2 и CPL 0,7

Отделка CPL состоит из декоративного слоя пропитанного смолой и нижнего слоя, придающего эластичность. После процесса ламинирования, верхний слой (со смолой) затвердевает и за счет этого приобретает высокое сопротивление по отношению к царапинам и истиранию. Ее характеризует высокая стойкость к ударам, истиранию, царапинам, а также к высокой температуре и УФ-излучению.

Применение данного типа материала позволяет устанавливать двери в т.н. «трудных» помещениях [которые подвергаются воздействию высоких температур, влажности или эксплуатации выше среднего уровня]. Толщина ламината - около: ST CPL - 0,15 мм, CPL 0,2 - 0,2 мм и CPL 0,7 - 0,7 мм. Ламинат CPL 0,7 благодаря исключительной прочности применяется только на плоскости створки. Створки покрытые ламинатами CPL 0,2 и CPL 0,7 имеют край створки выполненный из т.н. ABS-а, очень твердого материала PCV.

Шпон ST CPL в декорах: белый, светло-серый, капучино, черный - был облагорожен покрытием AntiFinger, уменьшающим загрязнение и следы от отпечатков пальцев. **НОВИНКА**

## ЛАК УФ

Поверхность двери в цвете БЕЛЫЙ ТИТАНОВЫЙ УФ несколько раз покрашена современным лаком по технологии УФ-затвердевания.

Плоские поверхности в первой фазе защищены специальной мембранной подкладки, а затем дважды покрашены краской мирового качества и проводится затвердевание с помощью УФ-излучения.

Поверхности, которые фрезеруются согласно технологическим требованиям, не могут быть защищены мембраной, поэтому они подвергаются покраске и затвердеванию с помощью Уф-излучения аж три раза.

Автоматическая окраска (без участия человека) после предварительного сканирования обеспечивает идеальное качество поверхности, тогда как проведение затвердевания лака с помощью самой современной методики термозакрепления с помощью УФ-излучения гарантирует очень большое механическое сопротивление.

### ТИПЫ ОТДЕЛКИ КРАЯ

#### КРАЙ SOFT



Створка SOFT не имеет острых краёв, что обеспечивает его привлекательность и современный внешний вид. Створка отделана шпоном с повышенной стойкостью к царапинам, что значительно повышает их устойчивость к условиям эксплуатации.



#### КРАЙ STANDARD



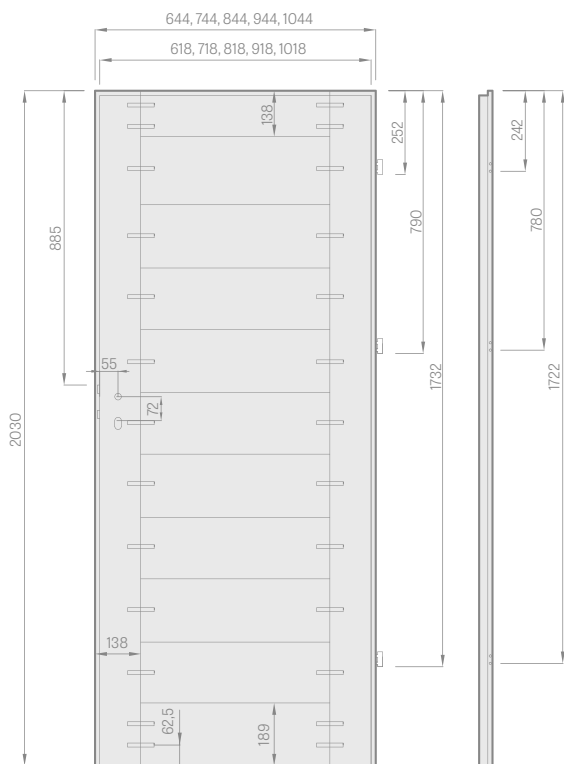
Состоит в оклейке плоской поверхности шпоном ST CPL толщиной 0,15 мм, CPL 0,2, CPL 0,7, полипропиленовым шпоном PREMIUM, шпоном GREKO или пленкой FINISH.

Створка по технологии STANDARD имеет острые края, на которых соединена верхняя панель с кромкой шпона, как показано на рисунке. В ламинатах CPL 0,2 и CPL 07 это очень крепкий шпон PCV т.н. ABS. В то же время, метод соединения шпона одинаков в бесфальцевых створках для раздвижных и бесфальцевых систем.



<sup>1)</sup> относится только к BALDUR 1 с покрытием из шпона БЕЛЫЙ ST CPL с наполнением глухой плитой

## СТВОРКА С ОБВЯЗКОЙ STILE

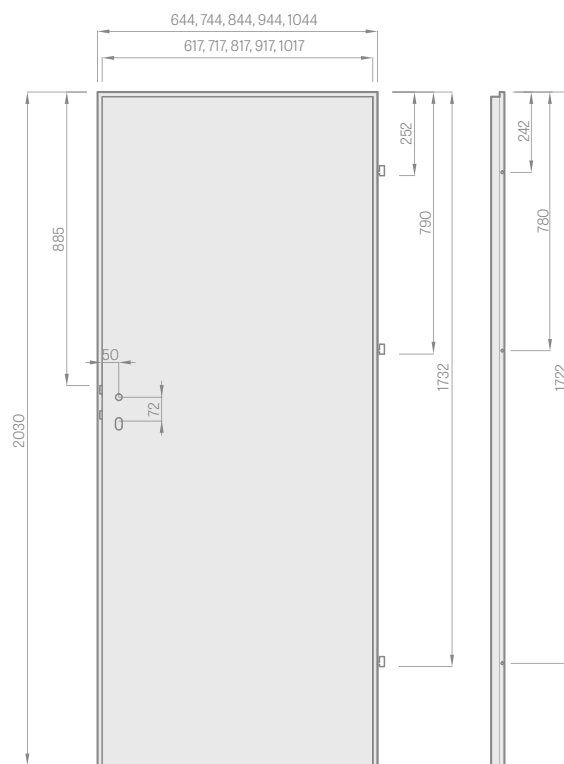


фальцевая створка



- A** обвязка MDF или деревянная с покрытием из шпона PREMIUM
- B** планки MDF


## ПАНЕЛЬНАЯ СТВОРКА




фальцевая створка



створка HERSE SET



створка SOFT и STANDARD



БЕСФАЛЬЦЕВАЯ створка

- A** плита MDF; **B** прокладка; **C** плита HDF; **D** заполнение;
- E** обвязка MDF или деревянная в версиях Herse SET и UNO PREMIUM



Стабильная планка, толщина 35 мм или 22 мм



Эстетическое безрамное остекление навыпуск



Обвязка из MDF для шпона GREKO и CPL с покрытием AntiFinger **НОВИНКА**



Обвязка из клееной древесины для шпонов PREMIUM и CPL без покрытия AntiFinger

## ВИДЫ НАПОЛНИТЕЛЯ

соты



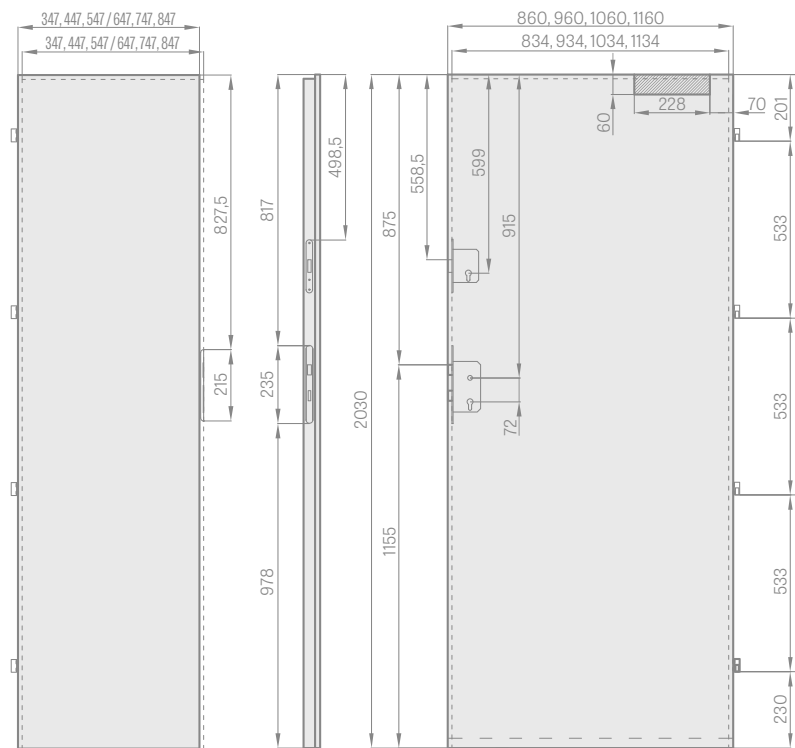
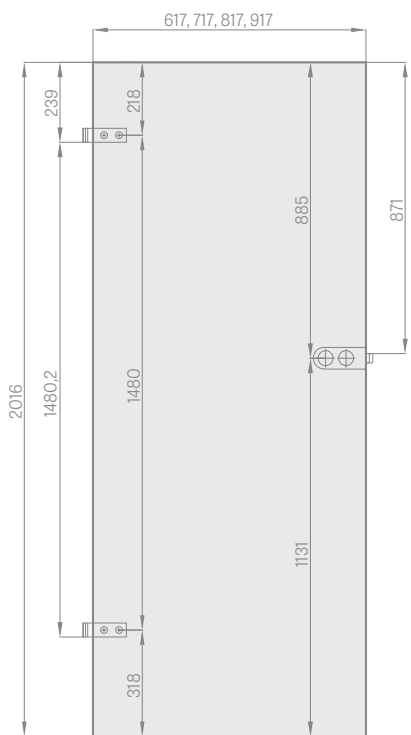
заполнение из глухой плиты



Соты и наполнение глухой плитой относятся ТОЛЬКО к панельным дверям. Для глухой плиты мы обязательно используем дополнительную третью петлю.

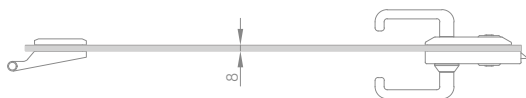
**ПЛИТА СТЕКЛЯННАЯ GRAF**

**ПРОТИВОПОЖАРНАЯ СТВОРКА**



приставка / пассивное стекло

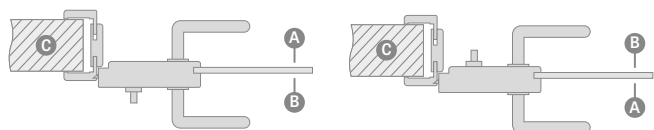
створка активная



**БЛОКИРОВКА ДЛЯ ВАННЫХ КОМНАТ СО СТОРОНЫ**

наружной (Z)

внутренней (W)



**A** прихожая; **B** ванная комната; **C** стена

Замок WC – при заказе замка с блокировкой необходимо выбрать:  
 замок **НАРУЖНЫЙ** – когда блокировка для ванной комнаты должна устанавливаться на наружной стороне двери (Z)

или  
 замок **ВНУТРЕННИЙ** – когда блокировка для ванной комнаты должна устанавливаться на внутренней стороне (W).

ПРИМЕЧАНИЕ: Замки с блокировкой имеют направление (правое/левое)

**СТАНДАРТНАЯ СКЛЕЙКА АВЕРС**



**СКЛЕЙКА НА ЗАКАЗ РЕВЕРС:**



**G** гладкая сторона; **M** матовая сторона с декорацией



Наполнение особой плитой HALSPAN: 44 мм [EI30] / 54 мм [EI60]



Уплотнение против огня и вспучивающаяся, дымопроницаемая красная или черного цвета



Спадающая прокладка с регулировкой момента закрутки с помощью шестигранного ключа



Стационарная коробка



Четыре практичные петли Ø16 с регулировкой 3D

## СКРЫТЫЕ МАГНИТНЫЕ ОТБойНИКИ НОВИНКА




хром глянцевый, хром «сатин», латунь глянцевая, бесцветная, белый полумат, черный полумат

Магнитный отбойник дверей мы самостоятельно собираем в специально фрезерованном для этого месте.

Изделие поставляется в как отдельный ассортимент.

Внимание (важная информация в случае подогрева пола): элемент в полу должен быть помещен в высверленное отверстие  $\varnothing 14$  мм на глубине 45 мм.

## КОЖУХИ МЕТАЛЛИЧЕСКИЕ НА ПЕТЛИ



обработанный никель, патина, глянцевый хром, глянцевая латунь, белый мат и чёрный мат

Доступные оболочки:

- для Herse/Forteca  $\varnothing 16$ , длина 47 мм, цвета: обработанный никель, патина, глянцевый хром, глянцевая латунь, белый и черный

- Hyperion Leda  $\varnothing 16$ , длина 64 мм, цвета: матовый хром, черный

- для внутренних створок  $\varnothing 15$ , длина 47 мм, цвета: обработанный никель, патина, глянцевый хром, глянцевая латунь, белый и черный

## ВЕНТИЛЯЦИЯ



Пластиковые втулки для группы расцветок FINISH

Пластиковые втулки «под дерево» для дверей с обвязкой STILE для группы декоров GREKO, PREMIUM и CPL



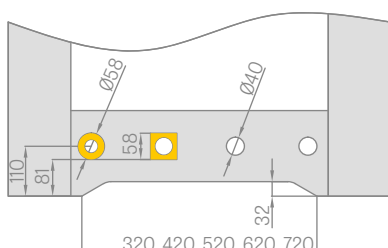
Втулки металлические квадратные и круглые



Решетки

## ВЕНТИЛЯЦИЯ

Вентиляционная подрезка недоступна в бесфальцевых створках для настенных раздвижных и скрытых систем.



## ЭЛЕКТРО-ЗАЖИМ

(доступен для стационарной и регулируемой коробки для фальцевых створок, см. рис. 161-163, но недоступен для коробок для стеклянных плит GRAF двустворчатых дверей)



Доступные виды электро-зажимов:

- основной 12 В
- основной 24 В
- с выключателем 12 В
- с выключателем 24 В
- реверсивный 12 В
- реверсивный 24 В

ОСНОВНОЙ

- всё время закрыт, а при подаче напряжения открывается

С ВЫКЛЮЧАТЕЛЕМ

- действует как основной, но имеется возможность отключения путём перемещения задвижки

РЕВЕРСИВНЫЙ

- подача напряжения приводит к закрытию, отсутствие напряжение - к открытию

Для противопожарных дверей недоступны реверсивные электро-зажимы и электро-зажимы с выключателями

## УКОРАЧИВАНИЕ СТВОРОК

Имеется возможность укорачивания створок в стандарте PL самостоятельно, максимально до 50 мм или до 80 мм в створках серии HERSE SET (если они не были укорочены на заводе-изготовителе), а в панельных створках только с предварительно установленной дополнительной нижней балкой.

(ВНИМАНИЕ: не могут быть самостоятельно укорочены створки FRAGI, двустворчатые и противопожарные двери, бесфальцевые створки для раздвижных систем, стеклянные двери GRAF, противозломные двери FORTECA RC2 и FORTECA RC3, а также створки с обвязкой в соответствии с нормой CZ).

**Высота створки, изготовленной по т.н. норме CZ ниже по сравнению с нормой PL на 47 мм.**

Тип створки	Высота ручки (измеряется от нижнего края створки) [мм]
фальцевые рамочные створки STILE	1107
бесфальцевые рамочные створки STILE	1110
фальцевые плиточные створки	1110
бесфальцевые плиточные створки	1110
реверсивная плиточная створка	1110
стеклянные створки GRAF	1131
створка Forteca RC2 i RC3	1038
створка Herse, Herse Akustic	1107
створка Herse с планочным замком	1033
створка Herse United	1117
створка Leda EI30, EI60	1115
створка Hyperion EI30 RC2	1033

## ФУРНИТУРА - РИГЕЛЬНЫЕ ЗАМКИ



РАССТОЯНИЯ МОНТАЖА ЗАМКОВ:

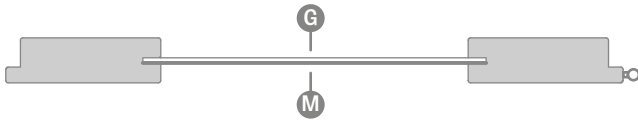
1. В фальцевых створках расстояние монтажа замка с ключом, WC и вставкой составляет 72 мм.
2. В бесфальцевых и реверсивных створках монтажное расстояние магнитного замка составляет соответственно:
  - ключ и санузла, расстояние между ними 90 мм
  - вставка, расстояние 85 мм

В замках WC отверстие для блокировки - это квадрат со стороной:

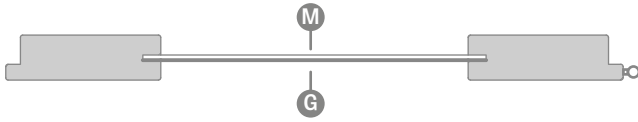
- норма PL: 4 мм
- норма CZ: 6 мм

<sup>1)</sup> замок для ключа используется без замочной скважины в створке

## СТАНДАРТНАЯ СКЛЕЙКА «АВЕРС»



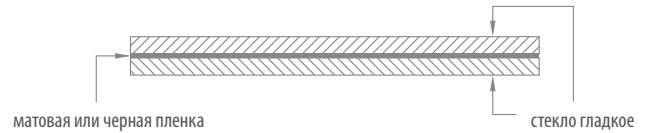
## СКЛЕЙКА НА ЗАКАЗ «РЕВЕРС»



**G** гладкая сторона; **M** матовая сторона с декором или бесцветная сторона с декором

## КЛЕЕНОЕ ОКНО VSG 221, 331, 441 МОЛОЧНАЯ И ЧЕРНАЯ

для дверей с обвязкой STILE и плиточных



## ЗАЗОР ПОД УСТАНОВЛЕННОЙ СТВОРКОЙ

Указанные размеры нижнего зазора во всех изделиях проверяйте перед установкой, так как допустимое отклонение из-за допуска для размеров коробки составляет  $\pm 3$  мм

## ИЛЛЮСТРАЦИЯ ПРОЗРАЧНОСТИ ОСТЕКЛЕНИЯ



GRAF 1 окрашенное закаленное стекло



GRAF 12 окрашенное закаленное стекло



GRAF 8 decormat



GRAF 9 прозрачное



GRAF 26 темно-серое



GRAF 29 ламинированное стекло



Закаленное окно decormat молочного цвета



Закаленное окно прозрачное



VSG черное



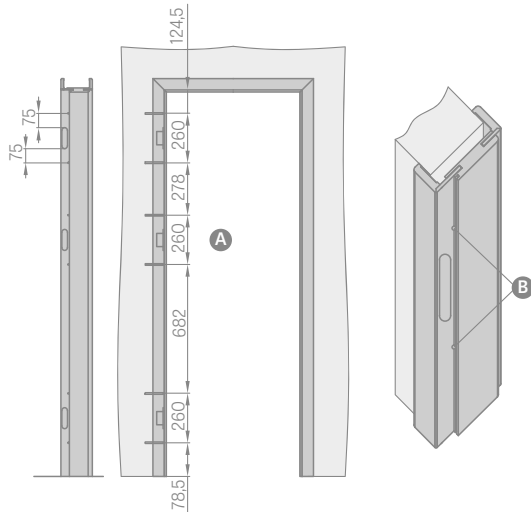
VSG молочного цвета

## ЗАВОДСКОЕ СВЕРЛЕНИЕ ДЛЯ РУЧКИ НОВИНКА



Заводское сверление для ручек в дверях с обвязкой в декорах PREMIUM и ST CPL для ручек с общим щитком в преложении Erkado.


## СОЕДИНЕНИЕ СТВОРОК С ПОМОЩЬЮ ДЮБЕЛЕЙ ДЛЯ БЕСФАЛЬЦЕВЫХ СТВОРОК



- A** Выполнить отверстия под металлические болты длиной мин. 80 мм x  $\varnothing$  6 мм
- B** При монтаже коробки, кроме монтажной пены со стороны петель требуется использование монтажных анкеров.

Отверстия под болты следует выполнять под прокладкой так, чтобы установка прокладки их скрыла

## БЕСФАЛЬЦЕВАЯ АРМАТУРА



скрытая петля



магнитный замок



зажим магнитного замка с регулировкой



черная скрытая петля



черный магнитный замок



зажим магнитного замка с регулировкой, черный

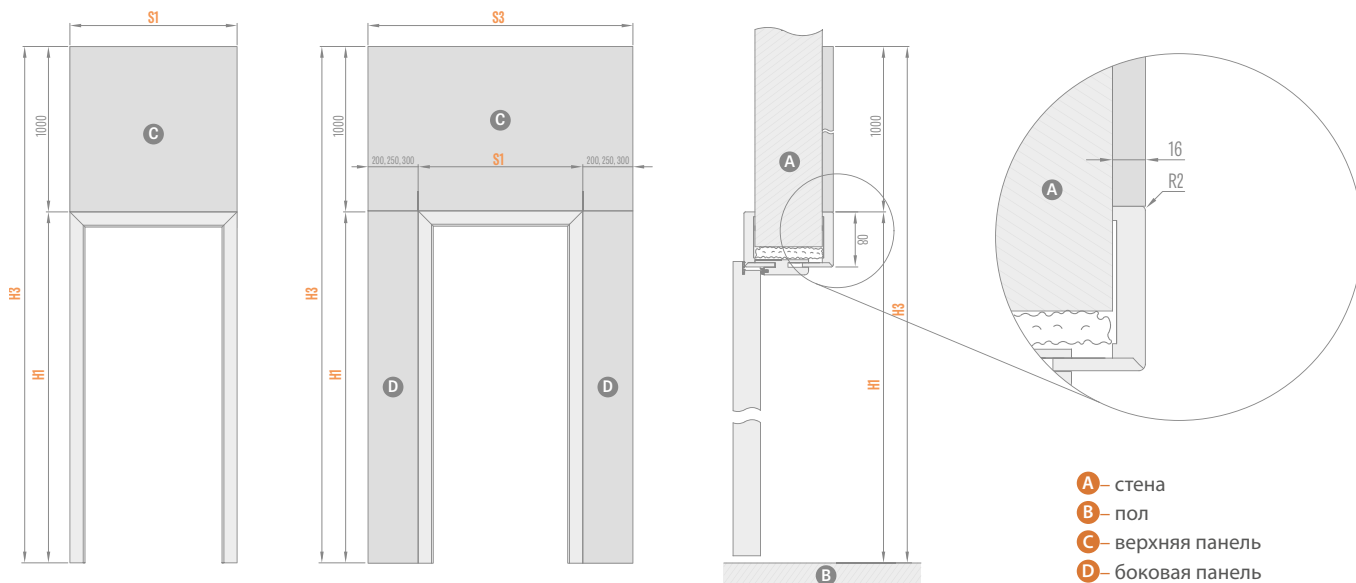
## НАБОР ДЛЯ ЧИСТКИ, ОБНОВЛЕНИЯ И ВОССТАНОВЛЕНИЯ ПОВЕРХНОСТИ ДВЕРЕЙ OTTIMO





# ПАНЕЛИ, РАСШИРЯЮЩИЕ КОРОБКУ

МОНТИРУЕМЫЕ НА СТЕНЕ



## ВНУТРЕННИЕ ДВЕРИ <sup>1)</sup>

Тип коробки	H1	H3	Ширина	S1
Регулируемая фальцевая коробка	2109	3109	«60»	786
			«70»	886
			«80»	986
			«90»	1086
			«100»	1186
Регулируемая бесфальцевая коробка	2122	3122	«60»	811
			«70»	911
			«80»	1011
			«90»	1111
			«100»	1211
Реверсивная коробка (заподлицо со створкой)	2122	3122	«60»	791
			«70»	891
			«80»	991
			«90»	1091
			«100»	1191
Реверсивная коробка	2144	3144	«60»	834
			«70»	934
			«80»	1034
			«90»	1134
			«100»	1234

**ВЕРХНЯЯ ПАНЕЛЬ (1000 x S1) <sup>1)</sup>**

## ВХОДНАЯ ДВЕРЬ

(панели со стороны лестничной клетки со стороны двери, открывающейся внутрь)

Тип коробки	H1	H3	Ширина	S1	S3					
Регулируемая коробка HERSE	2109	3109	«80»	986	1186	1236	1286	1386	1486	1586
			«90»	1086	1286	1336	1386	1486	1586	1686
			«90E»	1090	1290	1340	1390	1490	1590	1690
			«100»	1186	1386	1436	1486	1586	1686	1786
			«80N»	1012	1212	1262	1312	1412	1512	1612
Стационарная коробка HERSE «клипс»	2142	3142	«80»	1052	1252	1302	1352	1452	1552	1652
			«90»	1152	1352	1402	1452	1552	1652	1752
			«90E»	1156	1356	1406	1456	1556	1656	1756
			«100»	1252	1452	1502	1552	1652	1762	1852
			«80N»	1012	1212	1262	1312	1412	1512	1612
Стационарная коробка FORTECA «клипс»	2147	3147	«80»	1056	1256	1306	1356	1456	1556	1656
			«90E»	1156	1356	1406	1456	1556	1656	1756
			«100»	1256	1456	1506	1556	1656	1756	1856
			«80N»	990	1190	1240	1290	1390	1490	1590
			«80»	1034	1234	1284	1334	1434	1534	1634
Регулируемая стационарная коробка FORTECA (со стороны застройки)	2136	3136	«90E»	1134	1334	1384	1434	1534	1634	1734
			«100»	1234	1434	1484	1534	1634	1734	1834
			«80»	1085	1285	1335	1385	1485	1585	1685
			«90E»	1185	1385	1435	1485	1585	1685	1785
			«100»	1285	1485	1535	1585	1685	1785	1885
Стационарная коробка LEDA, HYPERION «клипс»	2147	3147	«80»	1063	1263	1313	1363	1463	1563	1663
			«90E»	1163	1363	1413	1463	1563	1663	1763
			«100»	1263	1463	1513	1563	1663	1763	1863
			«80»	1063	1263	1313	1363	1463	1563	1663
			«90E»	1163	1363	1413	1463	1563	1663	1763

## ПАНЕЛИ, РАСШИРЯЮЩИЕ КОРОБКУ <sup>2)</sup>

FINISH, GREKO

CPL0,2, ST CPL и PREMIUM

ЛАКИРОВАННЫЕ

PANEL 200	PANEL 250	PANEL 300	2 x ПАНЕЛЬ 200	2 x ПАНЕЛЬ 250	2 x ПАНЕЛЬ 300
ОДНОСТОРОННЯЯ БОКОВАЯ ПАНЕЛЬ			ДУВУСТОРОННЯЯ БОКОВАЯ ПАНЕЛЬ		

<sup>1)</sup> для коробок внутренних дверей доступны только верхние панели

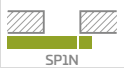
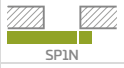

<sup>2)</sup> панели должны быть обработаны на всех четырех краях кромкой в цвете, аналогичном цвету поверхности панели. Рассчитываем площадь по приведенным выше таблицам.



# РАЗДВИЖНЫЕ СИСТЕМЫ

## НАСТЕННЫЕ

### НАСТЕННАЯ РАЗДВИЖНАЯ СИСТЕМА:

ОДИНОЧНАЯ SP1Nz (с зажимом)	
ОДИНОЧНАЯ SP1Nb (без зажима)	
ДВОЙНАЯ SP2N	

В цену входит:

Алюминиевый рельс с рамкой и отбойником под цвет створки длиной:

- 210 см для створки «100»
- 200 см для створки «90»
- 180 см для створки «80»
- 150 см для створки «70», «60»

### Доступные конфигурации настенных раздвижных систем:

- рельс с рамкой и отбойник с прокладкой (только SP1Nz и SP1Nb)
- рельс с рамкой и коробкой типа «туннель» (только SP2N)
- рельс с рамкой и отбойником + коробка типа «туннель» (только SP1Nz и SP1Nb)
- рельс с рамкой и отбойником с прокладкой + коробка типа «туннель» (только SP1Nz и SP1Nb)

Для настенной раздвижной системы невозможно сделать подрезку в бесфальцевой створке.

Маскировочная планка не оклеена и не лакирована изнутри.

### ДОПЛАТЫ

регулируемая коробка типа «туннель»

в цене регулируемой коробки

крюковой замок с арматурой

опция только для единичной системы

овальная, прямоугольная или круглая ручка в цветах: глянцевый хром, обработанный хром, глянцевая латунь, чёрный мат; комплект ручек состоит из двух штук

синхронизация

одновременное открытие или закрытие двух створок происходит только с помощью одной створки, относится только к SP2N

замедлитель

автономное замедление створки в конечной стадии закрытия относится только к SP1Nz и SP1Nb

### РУЧКИ КРУГЛЫЕ, ОВАЛЬНЫЕ, ПРЯМОУГОЛЬНЫЕ

глянцевый хром, обработанный хром, глянцевая латунь, черный мат



### КРЮКОВЫЕ ЗАМКИ С КЛЮЧОМ

глянцевый хром, обработанный хром, глянцевая латунь, черный мат



Ключ в наличии только серебристого цвета

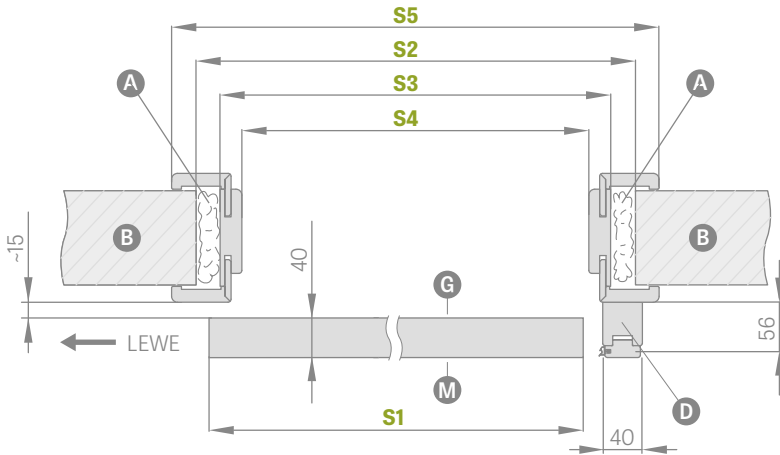
В комплект крюкового замка с ключом входят две выбранные ручки



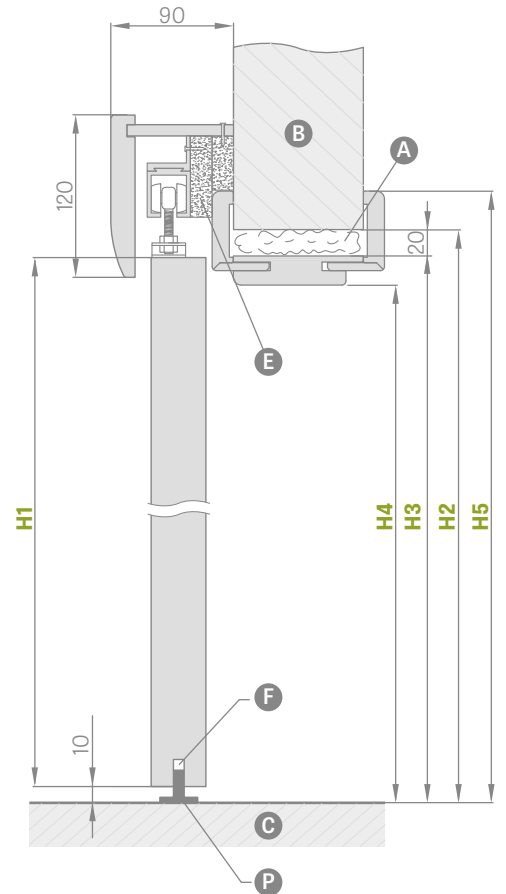
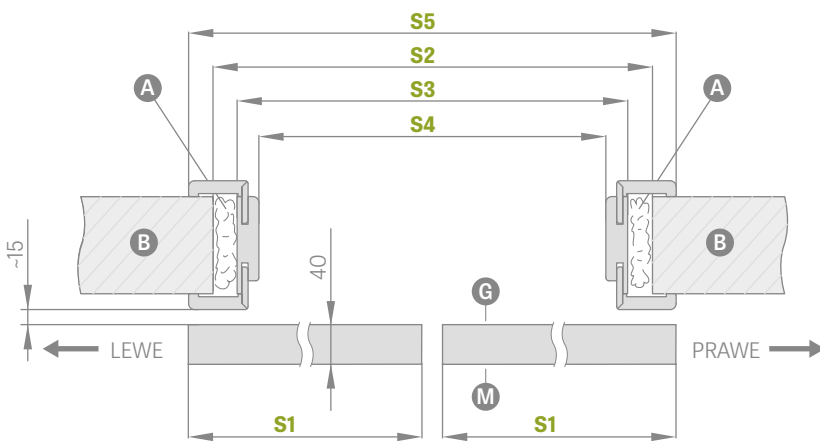
# НАСТЕННАЯ РАЗДВИЖНАЯ СИСТЕМА

С УСТАНОВКОЙ ПРОЁМА

SP1Nz или SP1Nb (левый, версия аверс)



SP2N (версия аверс)



- A** — пена
- B** — стена
- C** — пол
- D** — отбойная балка
- E** — дистанционные планки
- F** — фрезеровка под направляющую
- G** — гладкая сторона окна
- M** — матовая сторона окна
- P** — напольная направляющая

НАСТЕННАЯ РАЗДВИЖНАЯ СИСТЕМА С УСТАНОВКОЙ ПРОЁМА

ОДНОСТВОРЧАТЫЕ ДВЕРИ

ДВУСТВОРЧАТЫЕ ДВЕРИ

		«60»	«70»	«80»	«90»	«100»	«60» x 2	«70» x 2	«80» x 2	«90» x 2	«100» x 2
<b>S1</b>	Ширина створки	644	744	844	944	1044	1288	1488	1688	1888	2088
<b>S2</b>	Ширина отверстия в стене	688	788	888	988	1088	1288	1488	1688	1888	2088
<b>S3</b>	Наружная ширина коробки	648	748	848	948	1048	1248	1448	1648	1848	2048
<b>S4</b>	Ширина в просвете коробки	604	704	804	904	1004	1204	1404	1604	1804	2004
<b>S5</b>	Ширина покрытия коробки бандаж 6 см / бандаж 8 см	746 / 786	846 / 886	946 / 986	1046 / 1086	1146 / 1186	1346 / 1386	1546 / 1586	1746 / 1786	1946 / 1986	2146 / нет
<b>H1</b>	Высота створки	2030	2030	2030	2030	2030	2030	2030	2030	2030	2030
<b>H2</b>	Высота отверстия в стене	2060	2060	2060	2060	2060	2060	2060	2060	2060	2060
<b>H2</b>	Высота проема в стене для SPN без застройки	2020	2020	2020	2020	2020	2020	2020	2020	2020	2020
<b>H3</b>	Наружная высота коробки	2040	2040	2040	2040	2040	2040	2040	2040	2040	2040
<b>H4</b>	Высота в просвете коробки	2018	2018	2018	2018	2018	2018	2018	2018	2018	2018
<b>H5</b>	Высота покрытия коробки бандаж 6 см / бандаж 8 см	2089 / 2109	2089 / 2109	2089 / 2109	2089 / 2109	2089 / 2109	2089 / 2109	2089 / 2109	2089 / 2109	2089 / 2109	2089 / нет





# НАСТЕННАЯ РАЗДВИЖНАЯ СИСТЕМА

тип LOFT STANDARD



Створка BALDUR 7, декор БЕЛЫЙ ТИТАН УФ, черная прямоугольная ручка, крепления створки INDUSTRIAL

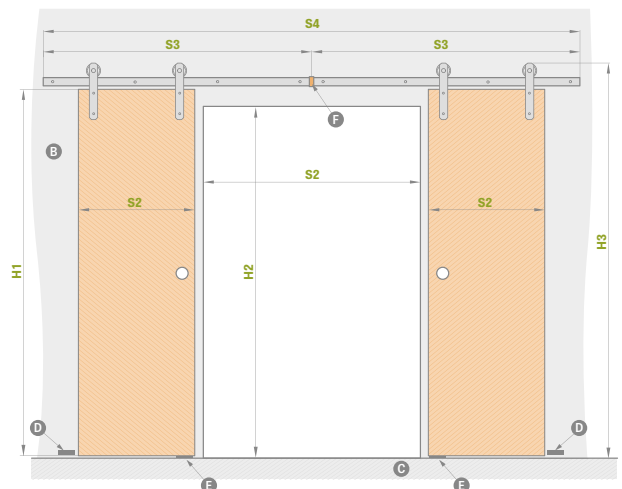
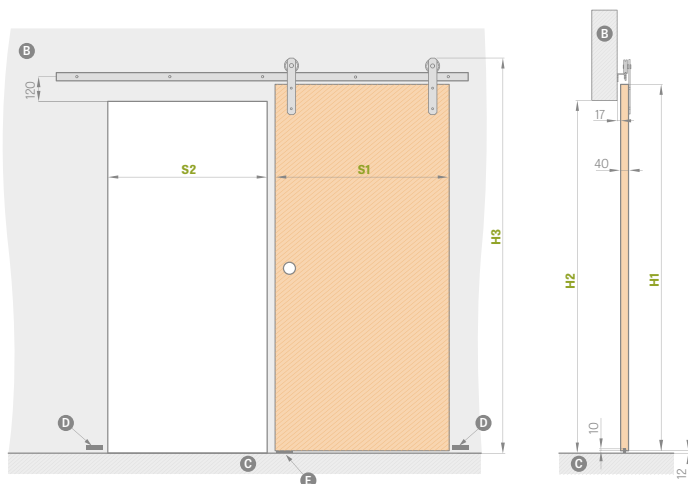
Одинарная раздвижная система LOFT STANDARD доступна со всеми створками, которые есть в стандартной настенной раздвижной системе SP1N.  
 Двойная раздвижная система LOFT STANDARD состоит из двух одинарных систем и соединительного элемента для рельсов.  
 Двойная система LOFT STANDARD считается как 2 одиночные системы + соединительный элемент для рельсов. На выбор - два крепления для створки: INDUSTRIAL и RETRO (стр. 138).

## Раздвижная система типа LOFT STANDARD

овальная, прямоугольная или круглая ручка

самозамыкатель на одной стороне

элемент, соединяющий шины (позволяет использовать систему LOFT в двустворчатой системе)



	«60»	«70»	«80»	«90»	«100»
<b>S1</b> ширина створки	644	744	844	944	1044
<b>S2</b> ширина отверстия в стене <sup>1)</sup>	574	674	774	874	974
<b>H1</b> высота створки	2030	2030	2030	2030	2030
<b>H2</b> высота отверстия в стене	1962	1962	1962	1962	1962
<b>H3</b> полная высота системы	2170	2170	2170	2170	2170

	«120»	«140»	«160»	«180»	«200»
<b>S1</b> ширина створки	2 x 644	2 x 744	2 x 844	2 x 944	2 x 1044
<b>S2</b> ширина отверстия в стене <sup>1)</sup>	1202	1402	1602	1802	2002
<b>S3</b> ширина направляющей	1500	1500	2000	2000	2200
<b>S4</b> полная ширина направляющей <sup>2)</sup>	3000	3000	4000	4000	4400
<b>H1</b> высота створки	2030	2030	2030	2030	2030
<b>H2</b> высота отверстия в стене	1962	1962	1962	1962	1962
<b>H3</b> полная высота системы	2170	2170	2170	2170	2170

### НАПРАВЛЯЮЩАЯ ДЛЯ ОДИННОЙ СИСТЕМЫ ДЛИНОЙ:

- 200 см для створки «60», «70», «80»
- 250 см для створки «90», «100»

B – стена C – пол D – отбойник, вмонтированный в стену  
E – направляющая F – соединительный элемент направляющих <sup>2)</sup>


<sup>1)</sup> створка в закрытом положении накладывается на 35 мм на сторону

<sup>2)</sup> направляющая в двустворчатой системе состоит из двух направляющих, объединенных соединительным элементом



# НАСТЕННАЯ РАЗДВИЖНАЯ СИСТЕМА

тип LOFT



Створка LOFT, декор ДУБ ST CPL, круглая ручка, крепления створки RETRO

Настенная раздвижная система типа LOFT доступна в чёрном цвете и в комплекте с глухой створкой типа LOFT. Створка типа LOFT стандартно со стабилизирующим наполнением «соты» или за доплату с глухой плитой. Створка имеет край, выполненный по бесфальцевой технологии. Система предназначена для готового отверстия с отделкой, доступный туннель отсутствует.

Полный комплект системы состоит из: раздвижной системы LOFT + створка LOFT + ручка + односторонний или двусторонний самозамыкатель.

Двойная система LOFT считается как 2 одиночные системы + соединительный элемент для рельсов. На выбор - два крепления для створки: INDUSTRIAL и RETRO.

## Раздвижная система типа LOFT

овальная, прямоугольная или круглая ручка

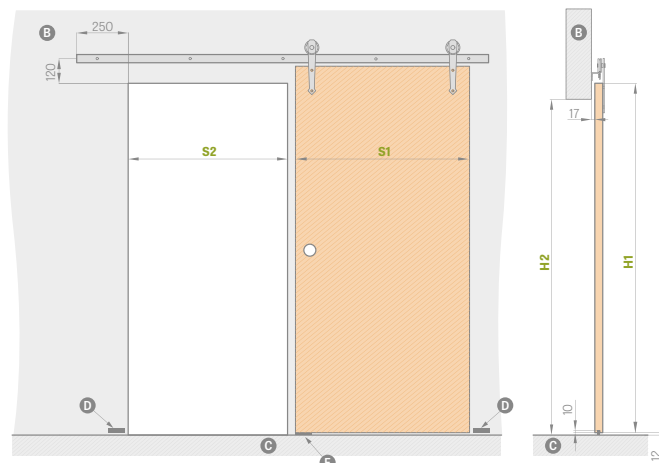
наполнение глухой плитой

металлические втулки круглые и квадратные (4 шт.); отделка: чёрный мат

самозамыкатель на одной стороне

элемент, соединяющий шины (позволяет использовать систему LOFT в двухстворчатой системе)

отделка края створки - черная



	«60»	«70»	«80»	«90»	«100»
<b>S1</b> ширина створки	644	744	844	944	1044
<b>S2</b> ширина отверстия в стене	574	674	774	874	974
<b>H1</b> высота створки	2150	2150	2150	2150	2150
<b>H2</b> высота отверстия в стене	2082	2082	2082	2082	2082

**B** - стена **C** - пол **D** - отбойник, вмонтированный в стену **E** - направляющая

PREMIUM / CPL	CPL 0,2	ЛАК БЕЛЫЙ ТИТАНОВЫЙ УФ
---------------	---------	------------------------



<sup>1)</sup> шпон белый, гладкий, имитирующий окрашенную поверхность

<sup>2)</sup> специальное покрытие **AntiFinger** **НОВИНКА** для уменьшения загрязнения и следов от отпечатков пальцев

<sup>3)</sup> доступен с 01.04.2022

**РУЧКИ КРУГЛЫЕ, ОВАЛЬНЫЕ, ПРЯМОУГОЛЬНЫЕ МЕТАЛЛИЧЕСКИЕ**  
глянцевый хром, обработанный хром, глянцевая латунь, черный мат



**ДЛИНА НАПРАВЛЯЮЩЕЙ:**

- 200 см для створки «60», «70», «80»
- 250 см для створки «90», «100»

**КРЕПЛЕНИЯ ДЛЯ СТВОРКИ**





# НАСТЕННАЯ РАЗДВИЖНАЯ СИСТЕМА

тип MAGIC



Раздвижная настенная система типа MAGIC доступна только в комплекте с глухой створкой типа MAGIC. Створка типа MAGIC стандартно со стабилизирующим наполнением «соты» или за доплату с глухой плитой. Створка имеет край, выполненный по бесфальцевой технологии. Система предназначена для готового отверстия с отделкой, доступный туннель отсутствует.

Полный комплект системы состоит из: раздвижной системы MAGIC + створка MAGIC + ручка.

Система доступна только в комплекте (система + створка).

## Раздвижная система MAGIC

овальная, прямоугольная или круглая ручка

наполнение глухой плитой

металлические втулки круглые и квадратные (4 шт.); отделка глянцевый хром, обработанный хром, черный мат

отделка края створки - черная

PREMIUM / CPL	CPL 0,2	ЛАК БЕЛЫЙ ТИТАНОВЫЙ УФ
---------------	---------	------------------------

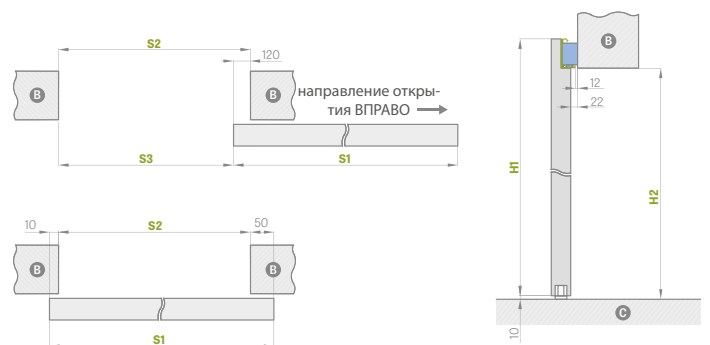


<sup>1)</sup> шпон белый, гладкий, имитирующий окрашенную поверхность

<sup>2)</sup> специальное покрытие **AntiFinger** **НОВИНКА** для уменьшения загрязнения и следов от отпечатков пальцев

<sup>3)</sup> доступен с 01.04.2022

Створка MAGIC, декор ДУБ PREMIUM, овальная ручка



## РАЗДВИЖНАЯ НАСТЕННАЯ СИСТЕМА MAGIC

		«60»	«70»	«80»	«90»	«100»
S1	Ширина створки	644	744	844	944	1044
S2	Ширина отверстия в стене	584	684	784	884	984
S3	Свет прохода	464	564	664	764	864
H1	Высота створки	2150	2150	2150	2150	2150
H2	Высота отверстия в стене	2100	2100	2100	2100	2100

B – стена C – пол

## РУЧКИ КРУГЛЫЕ, ОВАЛЬНЫЕ, ПРЯМОУГОЛЬНЫЕ


МЕТАЛЛИЧЕСКИЕ  
 глянцевый хром, обработанный хром, глянцевая латунь, черный мат





# НАСТЕННАЯ РАЗДВИЖНАЯ СИСТЕМА

## СТЕКЛЯННЫХ ДВЕРЕЙ GRAF



СИСТЕМА GRAF 38

Раздвижная система для стеклянных дверей с анодированной алюминиевой рамкой серебристого цвета или с порошковой окраской в черный мат.

Данная система является полной и используется для завершенного отверстия, так как туннель недоступен. В системе доступны все стеклянные плиты GRAF стр. 58-59 и они находятся на веб-странице [www.erkado.pl](http://www.erkado.pl) и на панели B2B.

Полный комплект системы состоит из: раздвижной системы SYSTEM GRAF + стеклянная плита SYSTEM GRAF + ручка + односторонний самозамыкатель

### Раздвижная система СТЕКЛЯННЫХ ДВЕРЕЙ

- серебристый анодированный алюминий
- черный мат

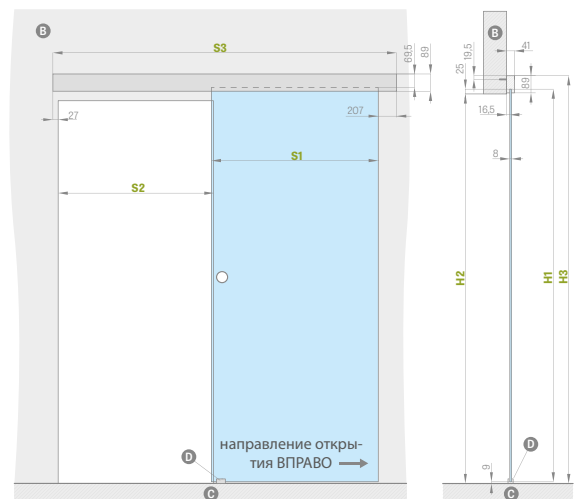
стеклянная плита

круглая двусторонняя ручка, нержавеющая сталь

круглая двусторонняя ручка, нержавеющая сталь, черный мат

доплата для стеклянной плиты «90»

самозамыкатель



### НАСТЕННАЯ РАЗДВИЖНАЯ СИСТЕМА СТЕКЛЯННЫХ ДВЕРЕЙ

		«60»	«70»	«80»	«90»
<b>S1</b>	Ширина створки	662	762	862	962
<b>S2</b>	Ширина отверстия в стене	602	702	802	902
<b>S3</b>	Длина направляющей	1500	1500	1800	2000
<b>H1</b>	Высота створки	2036			
<b>H2</b>	Высота отверстия в стене	макс. 2020			
<b>H3</b>	Полная высота системы	2114			

### РУЧКА

нержавеющая сталь, черный мат



**B** – стена **C** – пол **D** – направляющая



# РАЗДВИЖНЫЕ СИСТЕМЫ

## СКРЫТЫЕ В СТЕНЕ

ERKADO имеет в своём ассортименте следующие виды систем, скрытых в стене:

УСТАНОВКА ТУННЕЛЬНАЯ ОСНОВНАЯ		
SP1C.100		одиночная раздвижная система, скрытая в стене, для кассеты 100 доступна только для створок с обвязкой STILE, лакированных створок и модели ALTAMURA 1, UNO PREMIUM
SP2C.100		двойная раздвижная система, скрытая в стене, для кассеты 100 доступна только для створок с обвязкой STILE, и модели ALTAMURA 1, UNO PREMIUM
SP1C.125		одиночная раздвижная система, скрытая в стене, для кассеты 125
SP2C.125		двойная раздвижная система, скрытая в стене, для кассеты 125
ZN1		односторонняя установка основной стены, дополняющей для системы SP1C.100 или SP1C.125
ZN2		односторонняя установка основной стены, дополняющей для системы SP2C.100 или SP2C.125

Системы недоступны в ламинатах CPL0,2 и CPL0,7

$$\text{ЦЕНА РАЗДВИЖНОЙ СИСТЕМЫ} = \text{ЦЕНА СТВОРКИ} + \text{ЦЕНА КАССЕТЫ АЛЮМИНИЕВОЙ} + \text{ЦЕНА УСТАНОВКИ ОСНОВНОЙ ТУННЕЛЬНОЙ} + \text{ОПЦИОНАЛЬНАЯ ЦЕНА УСТАНОВКИ ZN1 ИЛИ ZN2}$$

В стандартную комплектацию одиночной/двойной системы, скрытой в стене, входят следующие элементы:

- алюминиевая кассета [LEON] SP1
- алюминиевая кассета [LEON] SP2
- дверная створка бесфальцевая / две створки бесфальцевые - цена стандартной створки / цена двух створок
- установка туннельная основная (таблица выше)
- установка туннельная ZN1 или ZN2 - см. таблицу на следующей странице

### РУЧКИ КРУГЛЫЕ, ОВАЛЬНЫЕ, ПРЯМОУГОЛЬНЫЕ

глянцевый хром, обработанный хром, глянцевая латунь, черный мат



### КРЮКОВЫЕ ЗАМКИ С КЛЮЧОМ

глянцевый хром, обработанный хром, глянцевая латунь, черный мат

Ключ в наличии только серебристого цвета

В комплект крюкового замка с ключом входят две выбранные ручки



### ДОПЛАТЫ

соединение под углом 90 градусов

#### крюковой замок с арматурой

доступно только для: SP1C.100, SP1C.125

#### овальная, прямоугольная или круглая ручка

цвета: глянцевый хром, обработанный хром, глянцевая латунь, черный мат.

доступны для SP1C.100, SP2C.100, SP1C.125, SP2C.125

комплект ручек состоит из двух штук

#### наперсток

цвета: глянцевый хром, обработанный хром, глянцевая латунь, черный мат

#### синхронизация

одновременное открытие или закрытие двух створок происходит только с помощью одной створки

доступна только для: SP2C.100, SP2C.125

#### замедлитель

автономное замедление створки в конечной стадии закрытия; доступно только для SP1C.100, SP1C.125

## УСТАНОВКА НА СТЕНУ В ОДНОВОРЧАТОЙ СИСТЕМЕ НА ОДНУ СТОРОНУ ZN1

Диапазон односторонней регулировки основной стены мин-макс (мм)

0-40; 40-60; 60-80;
80-100; 100-120; 120-140
140-160; 160-180; 180-200
200-220; 220-240
240-260; 260-280
280-300; 300-320
320-340; 340-360

- Система для одной стороны установки на стену для двойных дверей ZN2 + 30 % к ценам из таблицы выше

### ОДИНОЧНЫЕ И ДВОЙНЫЕ РАЗДВИЖНЫЕ СИСТЕМЫ, СКРЫТЫЕ В СТЕНЕ

		«60»	«70»	«80»	«90»	«100»	2 х «60»	2 х «70»	2 х «80»	2 х «90»	2 х «100»
<b>S1</b>	Ширина створки	644	744	844	944	1044	1288	1488	1688	1888	2088
<b>S2</b>	Ширина в просвете коробки	602	702	802	902	1002	1202	1402	1602	1802	2002
<b>S3</b>	Ширина кассеты	1318	1518	1718	1918	2118	2538	2938	3338	3738	4138
<b>S4</b>	Ширина покрытия коробки бандаж 6 см /бандаж 8 см	744 / 784	844 / 884	944 / 984	1044 / 1084	1144 / 1184	1344 / 1384	1544 / 1584	1744 / 1784	1944 / 1984	2144 / нет
<b>S5</b>	Ширина отверстия в кассете	655	755	855	955	1055	1255	1455	1655	1855	2055
<b>S6</b>	Ширина отверстия в стене	1338	1538	1738	1938	2138	2558	2958	3358	3758	4158
<b>H1</b>	Высота створки	2030	2030	2030	2030	2030	2030	2030	2030	2030	2030
<b>H2</b>	Высота покрытия коробки бандаж 6 см /бандаж 8 см	2092 / 2112	2092 / 2112	2092 / 2112	2092 / 2112	2092 / 2112	2092 / 2112	2092 / 2112	2092 / 2112	2092 / 2112	2092 / нет
<b>H3</b>	Высота кассеты	2115	2115	2115	2115	2115	2115	2115	2115	2115	2115
<b>H4</b>	Высота в просвете коробки	2021	2021	2021	2021	2021	2021	2021	2021	2021	2021
<b>H5</b>	Высота отверстия в стене	2125	2125	2125	2125	2125	2125	2125	2125	2125	2115



На изображении настенная раздвижная система



На изображении раздвижная система, скрытая в стене



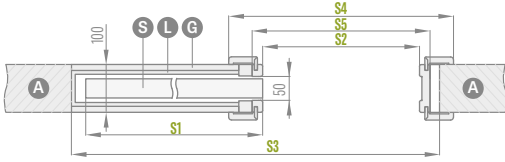
# ОДИНОЧНЫЕ И ДВОЙНЫЕ СИСТЕМЫ

## СКРЫТЫЕ В СТЕНЕ

### SP1C.100 (левая, остекление аверс)

**постоянный диапазон 100 мм**

толщина кассеты перед установкой плит G/K - 75 мм

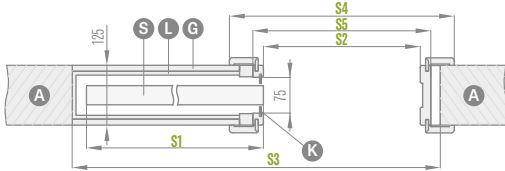


Только для модели UNO PREMIUM, ALTAMURA 1 и для всех створок с обвязкой. Система не содержит и не требует противопылевых щёток.

### SP1C.125 (левая, остекление аверс)

**постоянный диапазон 125 мм**

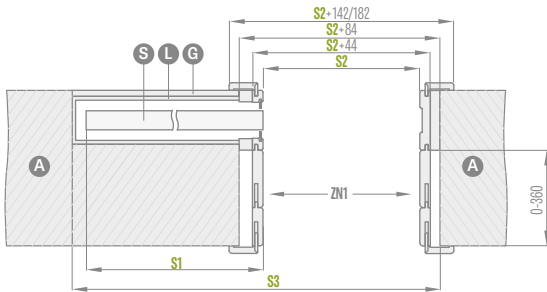
толщина кассеты перед установкой плит G/K - 100 мм



Использовать только со створками из плиты, у которых есть рамка остекления. Система включает в себя серые противопылевые щетки.

### ZN1 односторонняя конструкция основной стены для SP1C.100 и SP1C.125

**диапазон установки основной стены от 0-40; 40-60; ... 340-360**

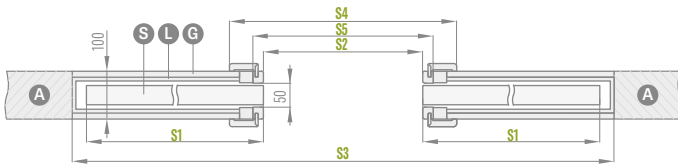


На эскизе показана односторонняя застройка основной стены ZN1.

### SP2C.100 (остекление аверс)

**постоянный диапазон 100 мм**

толщина кассеты перед установкой плит G/K - 75 мм

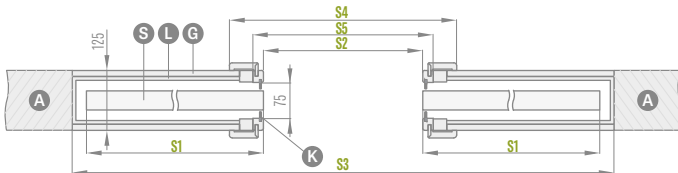


Только для модели UNO PREMIUM, ALTAMURA 1 и для всех створок с обвязкой. Система не содержит и не требует противопылевых щёток.

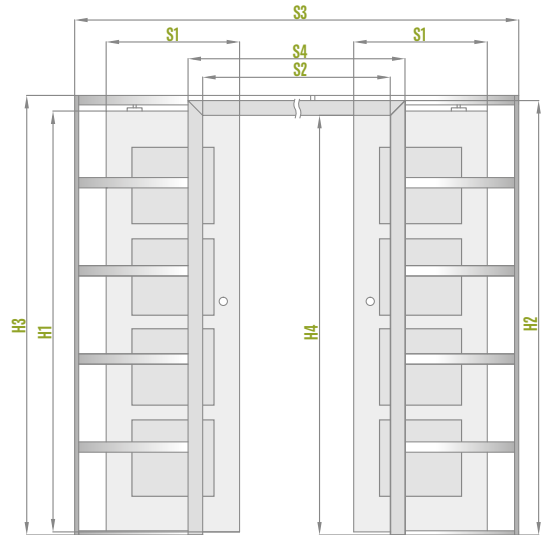
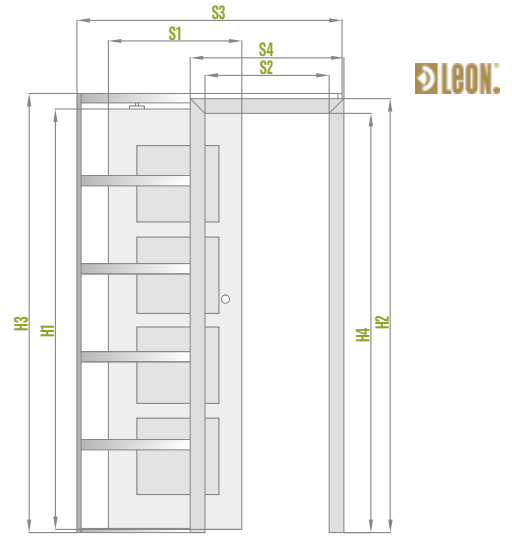
### SP2C.125 (остекление аверс)

**постоянный диапазон 125 мм**

толщина кассеты перед установкой плит G/K - 100 мм



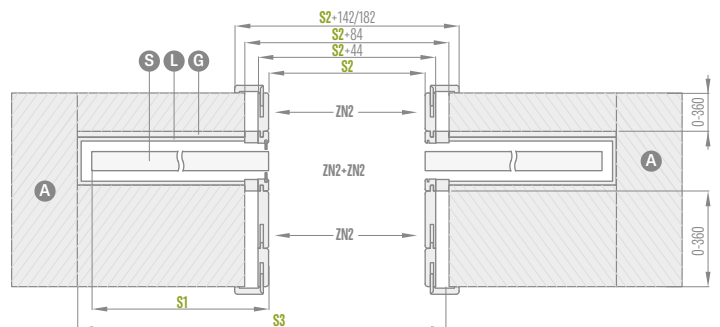
Использовать только со створками из плиты, у которых есть рамка остекления. Система включает в себя серые противопылевые щетки.



- A** – стена
- L** – алюминиевая кассета
- G** – гипсокартонная плита
- K** – щетки для удаления пыли
- S** – створка

### ZN2 односторонняя конструкция основной стены для SP2C.100 и SP2C.125

**диапазон установки основной стены от 0-40; 40-60; ... 340-360**



На эскизе показана двусторонняя конструкция основной стены ZN2 + ZN2.

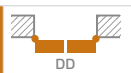


# ДВУСТВОРЧАТЫЕ ДВЕРИ

## ФАЛЬЦЕВЫЕ И БЕСФАЛЬЦЕВЫЕ

### ПРАКТИЧЕСКАЯ ИНФОРМАЦИЯ:

#### ДВУСТВОРЧАТЫЕ ДВЕРИ



- В двухстворчатых дверях за доплату производится наполнение глухой плитой.
- Двухстворчатые двери изготавливаются на основе доступных моделей панельных одностворчатых дверей, с обвязкой STILE с соответствующими характеристиками: цвет, отделка (STANDARD, SOFT), остекление и т.д.
- Двухстворчатые двери недоступны для CPL 0,2 и CPL 0,7
- Пассивная створка оснащена дверными засовами.
- Пассивная створка менее ширины «60» - доступна только глухая, гладкая - приставка (см. рисунок ниже).
- Приставки изготавливаются по панельной технологии, край STANDARD. Доступны с наполнением типа «соты» или за доплату с глухой плитой. Приставки изготавливаются с вертикальными слоями.
- Активная и пассивная створка оснащены примыкающими планками.
- Примыкающие планки в створках CPL 0,7 ламинированы в CPL 0,2
- Двухстворчатые двери по бесфальцевой технологии доступны исключительно с магнитным замком.
- Двухстворчатые двери бесфальцевые доступны только с регулируемой коробкой.
- В двухстворчатых дверях электро-зажим не доступен

### ДОСТУПНАЯ ШИРИНА СТВОРОК:

- Панельные и с обвязкой ДВУСТВОРЧАТЫЕ от «120» до «190»\*\* и сочетания с приставкой глухой, гладкой

60 + 30*	70 + 30*	80 + 30*	90 + 30*	100 + 30*
60 + 40*	70 + 40*	80 + 40*	90 + 40*	100 + 40*
60 + 50*	70 + 50*	80 + 50*	90 + 50*	100 + 50*

\* Приставка доступна только в технологии standard как глухая, гладкая

\*\* До «180» для бесфальцевых

### ЦЕНА ДВУСТВОРЧАТЫХ ДВЕРЕЙ:

- Панельные и с обвязкой:

активная створка **60 70 80 90 100** + пассивная створка **60 70 80 90\***

цена двухстворчатых дверей с примыкающей планкой

=

цена створки x 2

+

примыкающие планки

- Панельные и с обвязкой:

активная створка **60 70 80 90 100** + пассивные приставки полные гладкие **30 40 50**

цена двухстворчатых дверей с приставкой и примыкающей планкой

=

цена створки

+

глухая приставка с примыкающими планками

- Цена стационарной и регулируемой коробки для двухстворчатых дверей + 30%
- Доплата за глухую плиту в доставке
- Приставка лакированная - только глухая гладкая BIAŁY TYTANOWY UV

\* не относится к бесфальцевым створкам

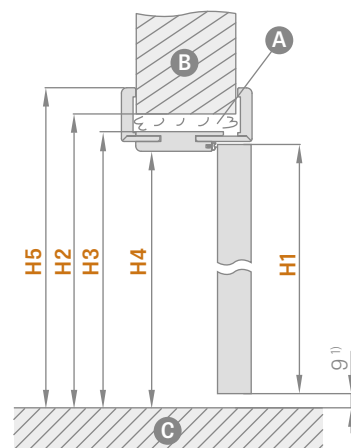
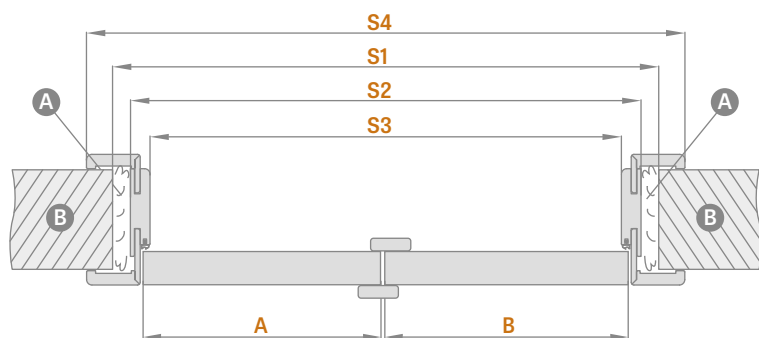




# ДВУСТВОРЧАТЫЕ ДВЕРИ

## БЕСФАЛЬЦЕВЫЕ

ДВЕРИ ДВУСТВОРЧАТЫЕ БЕСФАЛЬЦЕВЫЕ  
С РЕГУЛИРУЕМОЙ КОРОБКой



А – пена В – стена С – пол

<sup>1)</sup> допустимое отклонение из-за допуска для размеров коробки  $\pm 3$  мм (рекомендуем проверить перед монтажом)

Регулируемая коробка		ДВЕРИ ДВУСТВОРЧАТЫЕ БЕСФАЛЬЦЕВЫЕ									
		«90»	«100»	«110»	«120»	«130»	«140»	«150»	«160»	«170»	«180»
<b>A+B</b>	Ширина створки	988	1088	1188	1288	1388	1488	1588	1688	1788	1888
<b>S1</b>	Ширина отверстия в стене	1061	1161	1261	1361	1461	1561	1661	1761	1861	1961
<b>S2</b>	Наружная ширина коробки	1021	1121	1221	1321	1421	1521	1621	1721	1821	1921
<b>S3</b>	Ширина в просвете коробки	977	1077	1177	1277	1377	1477	1577	1677	1777	1877
<b>S4</b>	Ширина покрытия коробки бандаж 6 см / бандаж 8 см	1119 / 1159	1219 / 1259	1319 / 1359	1419 / 1459	1519 / 1559	1619 / 1659	1719 / 1759	1819 / 1859	1919 / 1959	2019 / 2059
<b>H1</b>	Высота створки	2030	2030	2030	2030	2030	2030	2030	2030	2030	2030
<b>H2</b>	Высота отверстия в стене	2073	2073	2073	2073	2073	2073	2073	2073	2073	2073
<b>H3</b>	Наружная высота коробки	2053	2053	2053	2053	2053	2053	2053	2053	2053	2053
<b>H4</b>	Высота в просвете коробки	2031	2031	2031	2031	2031	2031	2031	2031	2031	2031
<b>H5</b>	Высота покрытия коробки бандаж 6 см / бандаж 8 см	2102 / 2122	2102 / 2122	2102 / 2122	2102 / 2122	2102 / 2122	2102 / 2122	2102 / 2122	2102 / 2122	2102 / 2122	2102 / 2122

ДВУСТВОРЧАТЫЕ ДВЕРИ  
– СИМЕТРИЧНЫЕ



ДВУСТВОРЧАТЫЕ ДВЕРИ  
– АССИМЕТРИЧНЫЕ



ДВУСТВОРЧАТЫЕ ДВЕРИ  
– С ГЛУХОЙ ГЛАДКОЙ ПРИСТАВКОЙ

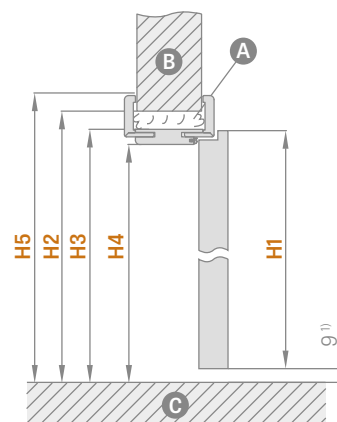
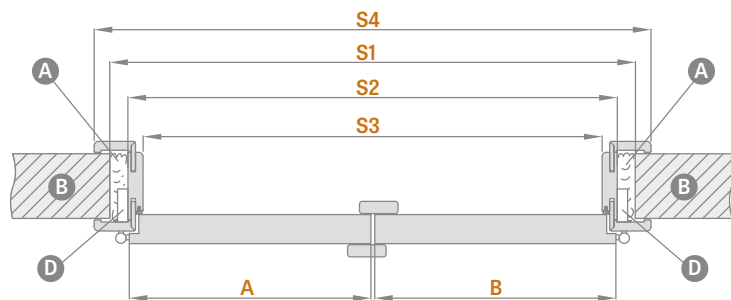




# ДВУСТВОРЧАТЫЕ ДВЕРИ

## ФАЛЬЦЕВЫЕ

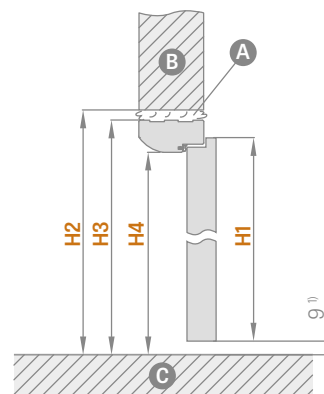
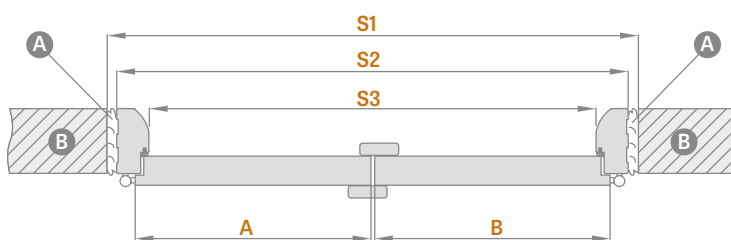
### ДВЕРИ ДВУСТВОРЧАТЫЕ ФАЛЬЦЕВЫЕ С РЕГУЛИРУЕМОЙ КОРОБКой



А – пена В – стена С – пол D – гнездо для петли

Регулируемая коробка		ДВУСТВОРЧАТЫЕ ДВЕРИ										
		«90»	«100»	«110»	«120»	«130»	«140»	«150»	«160»	«170»	«180»	«190»
A+B	Ширина створки	988	1088	1188	1288	1388	1488	1588	1688	1788	1888	1988
S1	Ширина отверстия в стене	1034	1134	1234	1334	1434	1534	1634	1734	1834	1934	2034
S2	Наружная ширина коробки	994	1094	1194	1294	1394	1494	1594	1694	1794	1894	1994
S3	Ширина в просвете коробки	950	1050	1150	1250	1350	1450	1550	1650	1750	1850	1950
S4	Ширина покрытия коробки бандаж 6 см /бандаж 8 см	1092 / 1132	1192 / 1232	1292 / 1332	1392 / 1432	1492 / 1532	1592 / 1632	1692 / 1732	1792 / 1832	1892 / 1932	1992 / 2032	2092 / 2132
H1	Высота створки	2030	2030	2030	2030	2030	2030	2030	2030	2030	2030	2030
H2	Высота отверстия в стене	2060	2060	2060	2060	2060	2060	2060	2060	2060	2060	2060
H3	Наружная высота коробки	2040	2040	2040	2040	2040	2040	2040	2040	2040	2040	2040
H4	Высота в просвете коробки	2018	2018	2018	2018	2018	2018	2018	2018	2018	2018	2018
H5	Высота покрытия коробки бандаж 6 см /бандаж 8 см	2089 / 2109	2089 / 2109	2089 / 2109	2089 / 2109	2089 / 2109	2089 / 2109	2089 / 2109	2089 / 2109	2089 / 2109	2089 / 2109	2089 / 2109

### ДВЕРИ ДВУСТВОРЧАТЫЕ ФАЛЬЦЕВЫЕ СО СТАЦИОНАРНОЙ КОРОБКой



А – пена В – стена С – пол

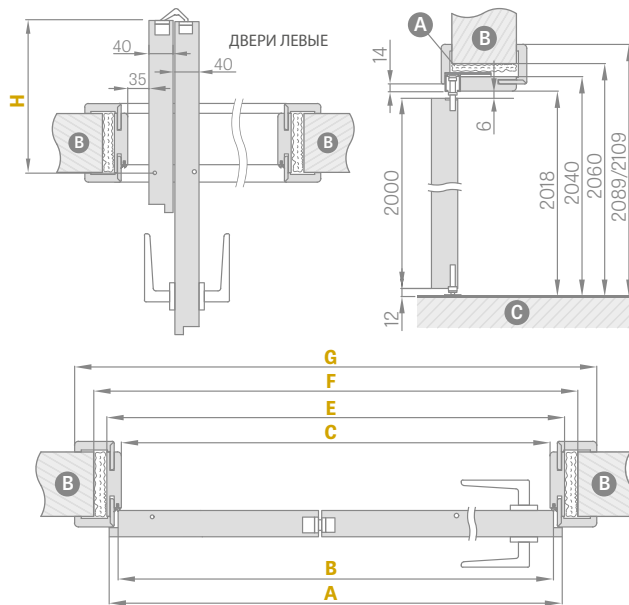
Стационарная коробка		ДВУСТВОРЧАТЫЕ ДВЕРИ										
		«90»	«100»	«110»	«120»	«130»	«140»	«150»	«160»	«170»	«180»	«190»
A+B	Ширина створки	988	1088	1188	1288	1388	1488	1588	1688	1788	1888	1988
S1	Ширина отверстия в стене	1068	1168	1268	1368	1468	1568	1668	1768	1868	1968	2068
S2	Наружная ширина коробки	1038	1138	1238	1338	1438	1538	1638	1738	1838	1938	2038
S3	Ширина в просвете коробки	950	1050	1150	1250	1350	1450	1550	1650	1750	1850	1950
H1	Высота створки	2030	2030	2030	2030	2030	2030	2030	2030	2030	2030	2030
H2	Высота отверстия в стене	2077	2077	2077	2077	2077	2077	2077	2077	2077	2077	2077
H3	Наружная высота коробки	2062	2062	2062	2062	2062	2062	2062	2062	2062	2062	2062
H4	Высота в просвете коробки	2018	2018	2018	2018	2018	2018	2018	2018	2018	2018	2018



# СКЛАДНЫЕ ДВЕРИ



## СКЛАДНАЯ СТВОРКА



### КОНСТРУКЦИЯ

- створка, состоящая из двух частей, соединённых скрытыми петлями
- обвязка из плиты MDF, покрыта двумя плитами HDF или внутренняя деревянная обвязка, покрытая двумя плитами HDF для декоров PREMIUM и CPL
- стабилизирующий наполнитель «соты» или за доплату наполнитель из глухой плиты

### ОТДЕЛКА

- плита HDF с покрытием из шпона
- край створки STANDARD
- край оклеенный каймой в цвете плоскости или, в качестве опции, в гладком черном цвете (в декоре ДУБ НАТУР POPRZECZNY PREMIUM, кайма черная с поперечной структурой)

### АРМАТУРА

- три скрытые петли между створками
- система направляющих в верхней и нижней части дверей
- замок с задвижкой с ключом, запатентованной вставкой, эконом-класс или с блокировкой

### ДОПЛАТЫ

заполнение из глухой плиты

створка «100»

отделка края створки - черная

Ширина двери	A	B	C	E	F	G	H
«60»	641	614	604	648	688	746*/ 786**	152,5
«70»	741	714	704	748	788	846*/ 886**	202,5
«80»	841	814	804	848	888	946*/ 986**	252,5
«90»	941	914	904	948	988	1046*/ 1086**	302,5
«100»	1041	1014	1004	1048	1088	1146*/ 1186**	352,5

\* бандаж 6 см / \*\* бандаж 8 см, соединение только 45 градусов



### ДОСТУПНАЯ ШИРИНА СТВОРОК

60 70 80 90 100

фильм об установке  
<https://youtu.be/tzccmzy7rvq>

## STANDARD



<sup>1)</sup> шпон белый, гладкий, имитирующий окрашенную поверхность

<sup>2)</sup> специальное покрытие **AntiFinger** **НОВИНКА** для уменьшения загрязнения и следов от отпечатков пальцев

<sup>3)</sup> доступен с 01.04.2022

Диапазон регулировки мин-макс (мм)	Диапазон регулировки мин-макс (мм)
80-100	260-280
100-120	260-300
120-140	280-300
140-160	300-320
160-180	320-340
180-200	340-360
200-220	360-380
220-240	380-400
240-260	400-420

За каждые 2 см доплата (на основе цены для диапазона 400-420 мм) и до диапазона 500-520 мм



# СИСТЕМА СКРЫТЫХ ДВЕРЕЙ COVERT

## ОТКРЫТИЕ ВОВНУТРЬ И НАРУЖУ



ФАЛЬЦЕВАЯ И БЕСФАЛЬЦЕВАЯ СТВОРКА

СТВОРКА КРЫТАЯ АЛЮМИНИЕВАЯ

### КОНСТРУКЦИЯ

- фальцевая или бесфальцевая створка
- деревянная обвязка, покрытая двумя плитами HDF
- стабилизирующий наполнитель «соты» или за доплату наполнитель из глухой плиты

### ОТДЕЛКА

- плита HDF, покрытая шпоном PREMIUM, УФ-лаком или шпоном для покраски или оклейки обоями
- край створки изготовлен по фальцевой или бесфальцевой технологии

### АРМАТУРА

- всегда две скрытые впускные петли в коробке (третья в качестве опции за доплату)
- магнитный замок в фальцевой и бесфальцевой створке под ключ, на запатентованную вставку, эконом-класса или с блокировкой

### ДОПЛАТЫ

коробка белого или черного цвета <sup>3)</sup> **НОВИНКА**

лакированная створка БЕЛЫЙ ТИТАНОВЫЙ УФ

заполнение из глухой плиты

дополнительная нижняя планка в створке (возможность самостоятельного укорачивания до макс. 8 см)

металлические втулки круглые и квадратные (4 шт.)  
отделка: обработанный никель, патина, белые и черные

втулки пластиковые «под дерево» (4 шт.)

вентиляционная подрезка или вентиляционная решётка

третья петля **НОВИНКА**

замена в створке на магнитный замок черного цвета

замена на петли и запорную пластину черного цвета  
- для двух петель или  
- для трех петель


створка «100»

спадающая прокладка <sup>4)</sup>

магнитный ограничитель (отбойник) <sup>4)</sup> **НОВИНКА**  
(доступен в шести цветах, стр. 132)

### ДОСТУПНАЯ ШИРИНА СТВОРК

60 70<sup>5)</sup> 80<sup>5)</sup> 90 100



<sup>1)</sup> шпон белый, гладкий, имитирующий окрашенную поверхность

<sup>2)</sup> используется для оклейки обоями и покраски

<sup>3)</sup> в стандарте коробка цвета алюминия

<sup>4)</sup> использование отбойника предотвращает использование спадающего уплотнения и наоборот

<sup>5)</sup> полотно BIAŁY PODKŁAD и алюминиевая коробка шир. «70» и «80» доступны с коротким сроком поставки, подробности уточняйте у продавца

<sup>6)</sup> специальное покрытие **AntiFinger** **НОВИНКА** для уменьшения загрязнения и следов от отпечатков пальцев

<sup>7)</sup> доступен с 01.04.2022



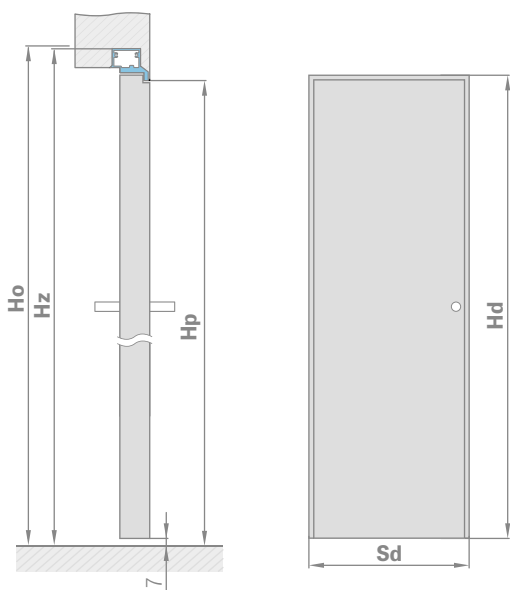
# СИСТЕМА СКРЫТЫХ ДВЕРЕЙ COVERT

ФАЛЬЦЕВАЯ СТВОРКА, ОТКРЫВАЕМАЯ ВОВНУТРЬ

ФАЛЬЦЕВАЯ СТВОРКА

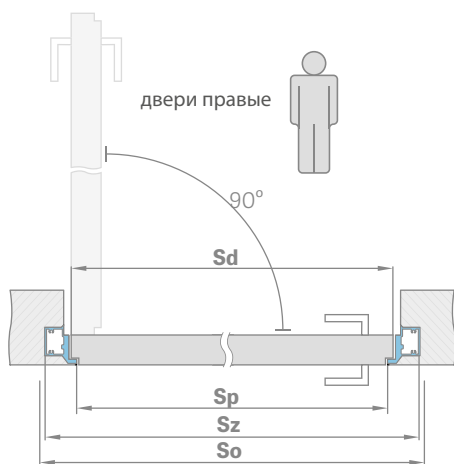
СТВОРКА КРЫТАЯ АЛЮМИНИЕВАЯ

СТАНДАРТНЫЕ РАЗМЕРЫ ДЛЯ ФАЛЬЦЕВЫХ ДВЕРЕЙ, ОТКРЫВАЕМЫХ ВОВНУТРЬ

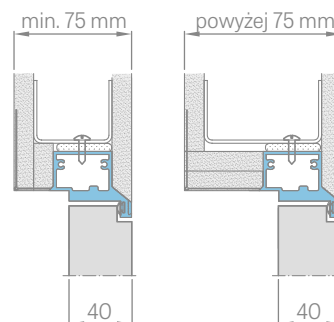


Ширина створки	Ширина монтажного отверстия	Наружная ширина коробки	Ширина просвета в проходе
Sd [мм]	So [мм]	Sz [мм]	Sp [мм]
620	700	690	605
720	800	790	705
820	900	890	805
920	1000	990	905
1020	1100	1090	1005

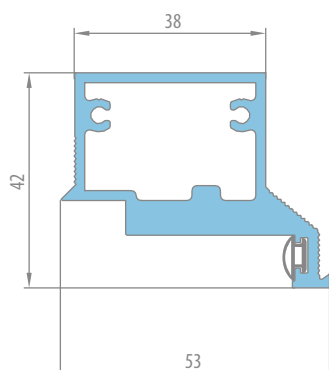
Высота створки	Высота монтажного отверстия	Наружная высота коробки	Высота просвета в проходе
Hd [мм]	Ho [мм]	Hz [мм]	Hp [мм]
2030	2079	2072	2030



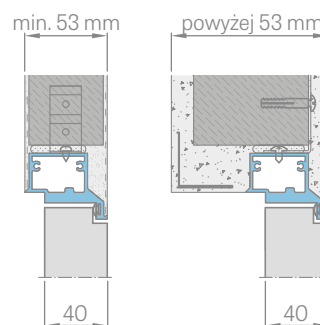
КОНСТРУКЦИЯ С УСТАНОВКОЙ ПЛИТЫ G-K



СЕЧЕНИЕ АЛЮМИНИЕВОЙ КОРОБКИ



УСТАНОВКА В СТЕНЕ





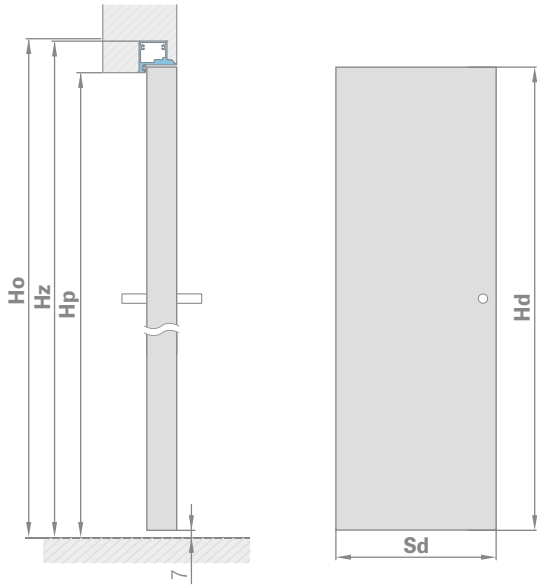
# СИСТЕМА СКРЫТЫХ ДВЕРЕЙ COVERT

БЕСФАЛЬЦЕВАЯ СТВОРКА, ОТКРЫВАЕМАЯ НАРУЖУ

БЕСФАЛЬЦЕВАЯ СТВОРКА

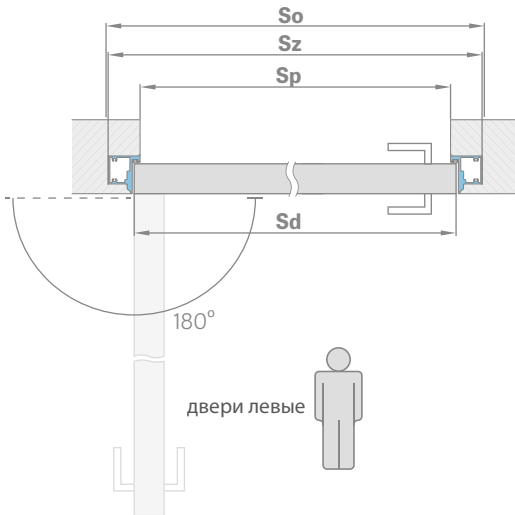
СТВОРКА КРЫТАЯ АЛЮМИНИЕВАЯ

СТАНДАРТНЫЕ РАЗМЕРЫ ДЛЯ БЕСФАЛЬЦЕВЫХ ДВЕРЕЙ, ОТКРЫВАЕМЫХ НАРУЖУ

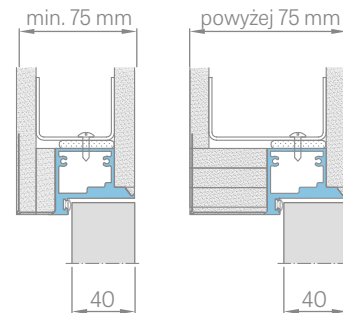


Ширина створки	Ширина монтажного отверстия	Наружная ширина коробки	Ширина просвета в проходе
Sd [мм]	So [мм]	Sz [мм]	Sp [мм]
620	700	690	605
720	800	790	705
820	900	890	805
920	1000	990	905
1020	1100	1090	1005

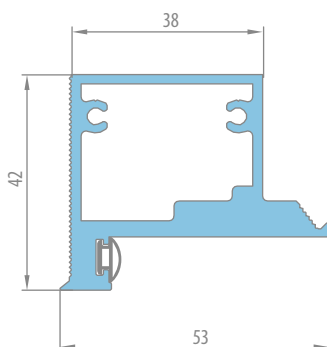
Высота створки	Высота монтажного отверстия	Наружная высота коробки	Высота просвета в проходе
Hd [мм]	Ho [мм]	Hz [мм]	Hp [мм]
2020	2069	2062	2020



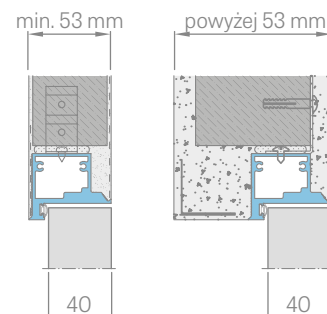
КОНСТРУКЦИЯ С УСТАНОВКОЙ ПЛИТЫ G-K



СЕЧЕНИЕ АЛЮМИНИЕВОЙ КОРОБКИ



УСТАНОВКА В СТЕНЕ





# ПОДСВЕТКА

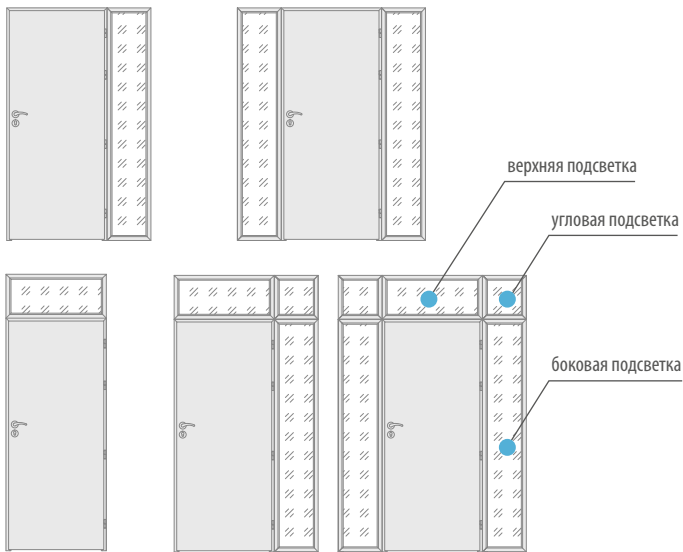
## ФАЛЬЦЕВЫЕ

### ОБЩАЯ ИНФОРМАЦИЯ

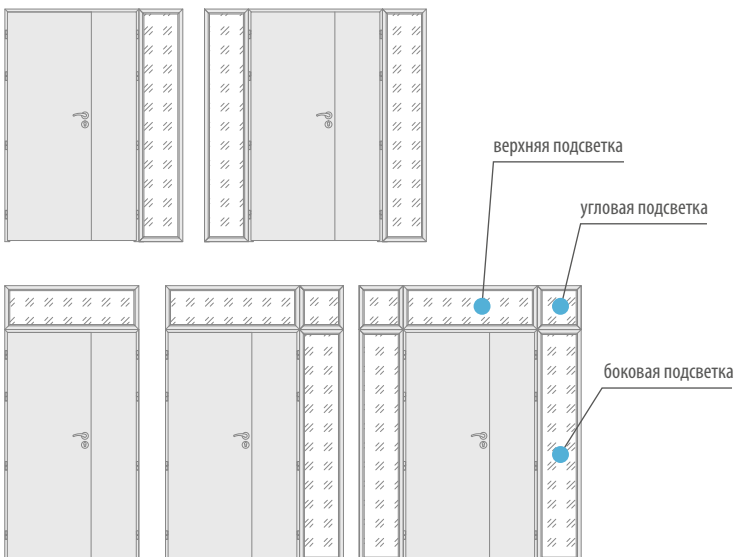
Подсветка установлена заводом-изготовителем и застеклена с помощью безопасного окна VSG 331 молочного цвета или прозрачного. (Пожалуйста, укажите вид стекла при оформлении заказа)

### ДОСТУПНЫЕ КОНФИГУРАЦИИ

ОДНОСТВОРЧАТЫЕ ДВЕРИ с боковой, верхней и угловой подсветкой



ДВУСТВОРЧАТЫЕ ДВЕРИ с боковой, верхней и угловой подсветкой



### РАЗМЕЩЕНИЕ ПОДСВЕТКИ

для БЛОЧНОЙ КОРОБКИ

для РЕГУЛИРУЕМОЙ КОРОБКИ

для ОДНОСТВОРЧАТЫХ ДВЕРЕЙ

для ДВУСТВОРЧАТЫХ ДВЕРЕЙ

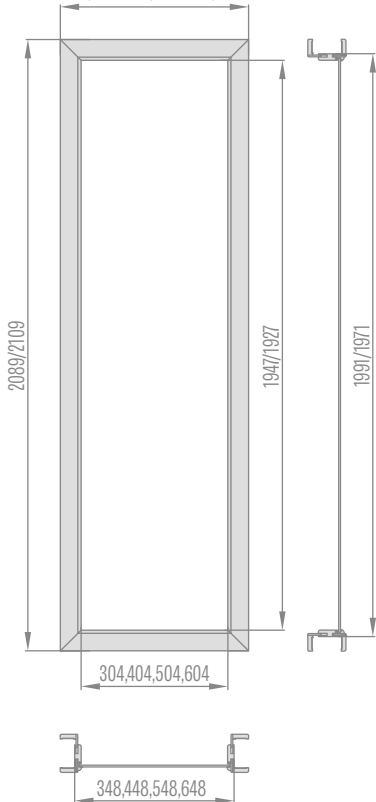
\*\* Доступны такие же диапазоны, как и для стандартных регулируемых фальцевых коробок, стр. 162-163

- В цену входит безопасное окно VSG 331, матовое или VSG 331, прозрачное, и является одинаковым для всех видов шпона и диапазонов, имеющих для фальцевых коробок.
- Цена лакированных подсветок - доплата + 50 %
- Планки крепления подсветки закреплены штифтами и могут быть видны маленькие темные точки после их вбивания (особенно в белых декорах и в лакированных подсветках).
- Подсветки не доступны в ламинатах CPL 0.2 и CPL 0.7

Боковая подсветка регулируемой коробки  
бандаж 6 см / бандаж 8 см

«30» «40» «50» «60»

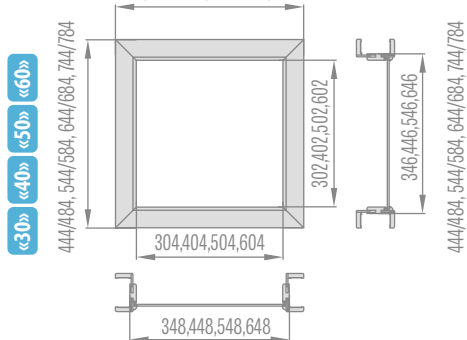
446/486, 546/586, 646/686, 746/786



Угловая подсветка регулируемой коробки  
бандаж 6 см / бандаж 8 см

«30» «40» «50» «60»

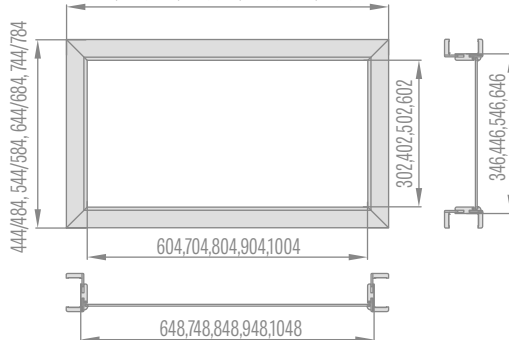
446/486, 546/586, 646/686, 746/786



Верхняя подсветка регулируемой коробки  
одностворчатых дверей  
бандаж 6 см / бандаж 8 см

«60» «70» «80» «90» «100»

746/786, 846/886, 946/986, 1046/1086, 1146/1186



Верхняя подсветка регулируемой коробки  
двустворчатых дверей, бандаж 6 см / бандаж 8 см

«90» «100» «110» «120» «130» «140» «150» «160» «170» «180» «190»

1092/1132, 1192/1232, 1292/1332, 1392/1432, 1492/1532, 1592/1632,  
1692/1732, 1792/1832, 1892/1932, 1992/2032, 2092/2132




Схема расчета высоты проема в стене  
для регулируемой коробки:

- полная высота коробки
- + полная высота части с окном
- 29 мм (для уголка 60 мм) или 49 мм (для уголка 80 мм)

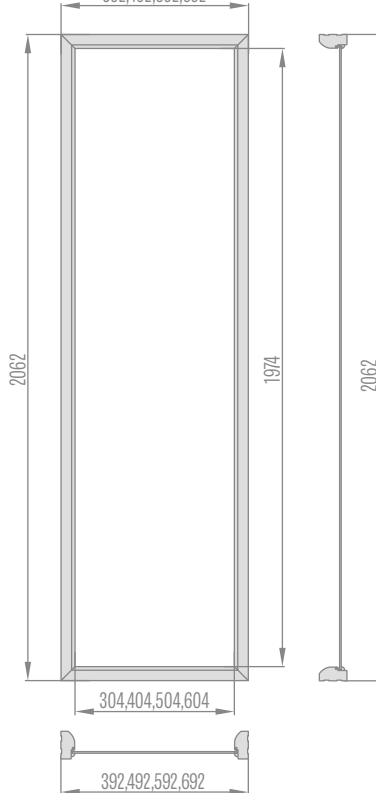
Схема расчета ширины проема в  
стене для регулируемой коробки:

- полная ширина коробки
- + полная ширина части с окном
- 58 мм (для уголка 60 мм) или 98 мм (для уголка 80 мм)

Боковая подсветка стационарной коробки

«30» «40» «50» «60»

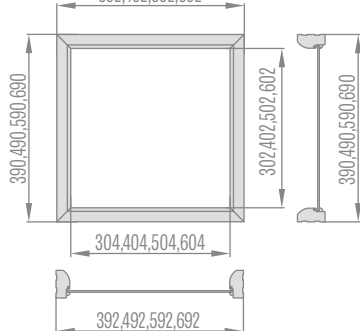
392,492,592,692



Угловая подсветка стационарной коробки

«30» «40» «50» «60»

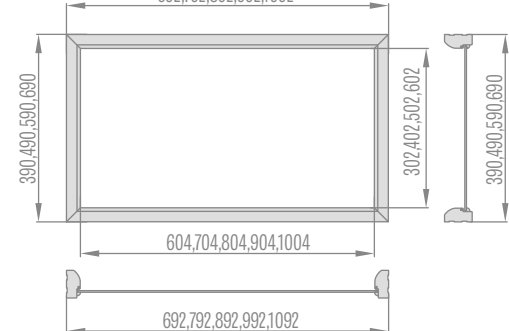
392,492,592,692



Верхняя подсветка стационарной коробки  
одностворчатых дверей


«60» «70» «80» «90» «100»

692,792,892,992,1092



Верхняя подсветка стационарной коробки  
двустворчатых дверей

«90» «100» «110» «120» «130» «140» «150» «160» «170» «180» «190»





# КОРОБКИ

- Регулируемую фальцевую и стационарную фальцевую коробку можно использовать для всех типов внутренних дверей ERKADO, изготовленных по панельной технологии и с обвязкой STILE.
- Регулируемую бесфальцевую коробку можно использовать для внутренних дверей, изготовленных по панельной технологии и с обвязкой STILE. Данные коробки оснащены тремя скрытыми петлями.
- Коробка изготовлена из высококачественной MDF и покрыта стойкой плёнкой, имитирующей древесину или стойким лаком УФ.
- В зависимости от технологии, коробки покрыты следующими видами отделки: FINISH, GREKO, CPL, PREMIUM и лаком UV.
- Коробки для дверей с обвязкой STILE оснащены в стандартной комплектации дополнительной третьей петлёй.
- В состав комплекта каждой регулируемой и стационарной коробки входят: элементы коробки россыпью, петли и шурупы. Отдельные элементы в местах соединений оснащены готовыми отверстиями.
- Каждый комплект включает в себя руководство по монтажу и гарантийный талон.
- Стационарная коробка для коллекции Nerse прямоугольная и оснащена стержнем из клееной древесины.

## РЕГУЛИРУЕМАЯ КОРОБКА ФАЛЬЦЕВЫЕ СТВОРКИ



## НАКЛАДНАЯ РЕГУЛИРУЕМАЯ РАМА ДЛЯ СТАЛЬНОЙ КОРОБКИ



## РЕГУЛИРУЕМАЯ КОРОБКА БЕСФАЛЬЦЕВЫЕ СТВОРКИ

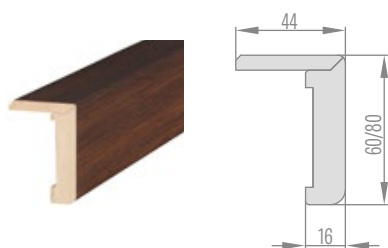


## СТАЦИОНАРНАЯ КОРОБКА STAND ФАЛЬЦЕВЫЕ СТВОРКИ



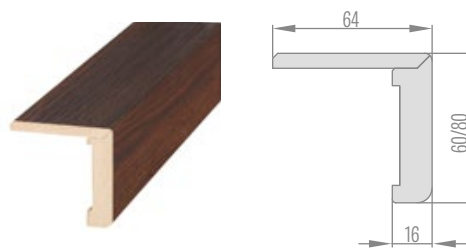
## СТАНДАРТНЫЙ УГОЛОК ДЛЯ РЕГУЛИРУЕМОЙ КОРОБКИ

бандаж 6 см / бандаж 8 см

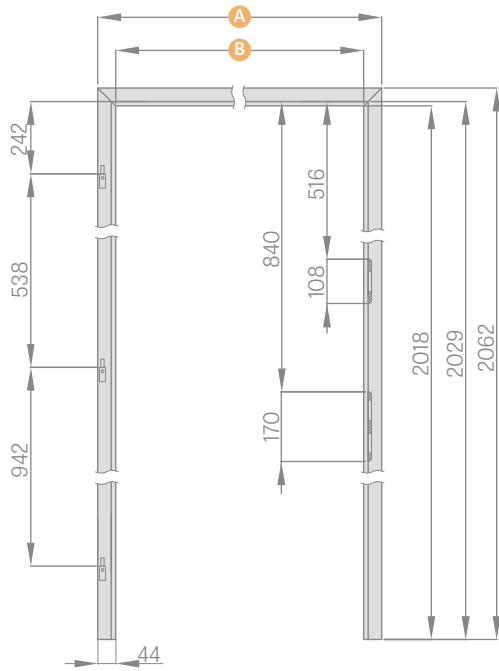


## УГОЛОК С УДЛИНЁННЫМ НАКОНЕЧНИКОМ ДЛЯ РЕГУЛИРУЕМОЙ КОРОБКИ

бандаж 6 см / бандаж 8 см

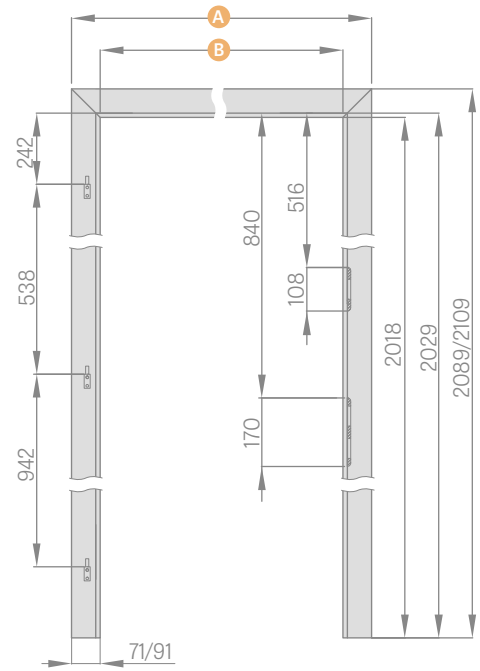


## СТАЦИОНАРНАЯ КОРОБКА



	«60»	«70»	«80»	«90»	«100»	«110»
<b>A</b>	692	792	892	992	1092	1192
<b>B</b>	604	704	804	904	1004	1104

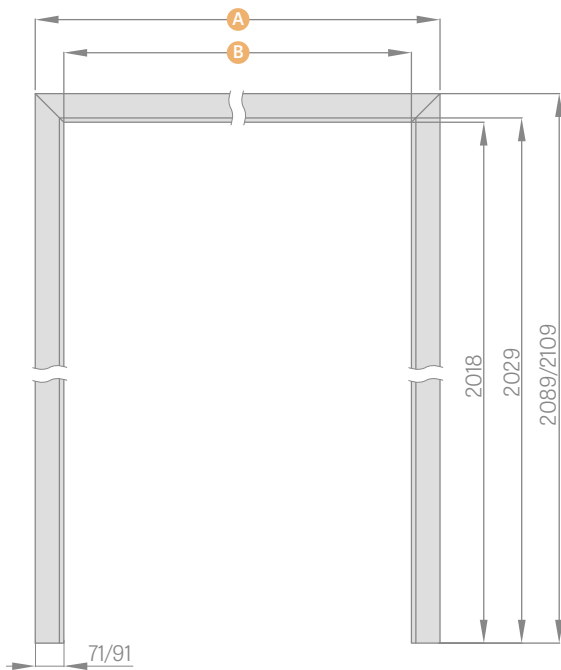
## РЕГУЛИРУЕМАЯ КОРОБКА



	«60»	«70»	«80»	«90»	«100»	«110»
<b>A</b>	746 / 786	846 / 886	946 / 986	1046 / 1086	1146 / 1186	1246 / 1286
<b>B</b>	604	704	804	904	1004	1104

бандаж 6см / бандаж 8см

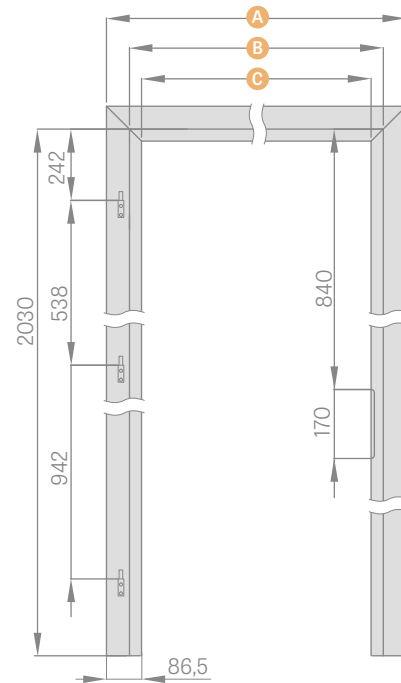
## РЕГУЛИРУЕМАЯ КОРОБКА ТИПА ТУННЕЛЬ



	«60»	«70»	«80»	«90»	«100»	«110»	«120»
<b>A</b>	746 / 786	846 / 886	946 / 986	1046 / 1086	1146 / 1186	1246 / 1286	1346 / 1386
<b>B</b>	604	704	804	904	1004	1104	1204
	«130»	«140»	«150»	«160»	«170»	«180»	«190»
<b>A</b>	1446 / 1486	1546 / 1586	1646 / 1686	1746 / 1786	1846 / 1886	1946 / 1986	2046 / 2086
<b>B</b>	1304	1404	1504	1604	1704	1804	1904

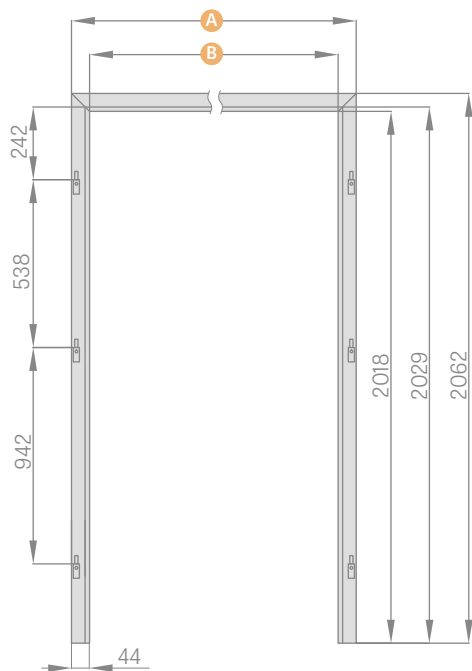
бандаж 6см / бандаж 8см

## НАКЛАДНАЯ КОРОБКА



	«60»	«70»	«80»	«90»	«100»
<b>A</b>	737	837	937	1037	1137
<b>B</b>	624	724	824	924	1024
<b>C</b>	564	664	764	864	964

### СТАЦИОНАРНАЯ КОРОБКА ДЛЯ ДВУСТВОРЧАТЫХ ДВЕРЕЙ

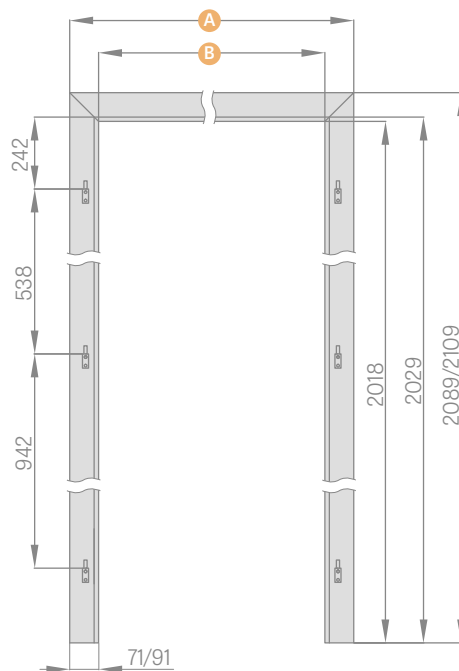


	«90»	«100»	«110»	«120»	«130»	«140»
<b>A</b>	1038	1138	1238	1338	1438	1538
<b>B</b>	950	1050	1150	1250	1350	1450

	«150»	«160»	«170»	«180»	«190»
<b>A</b>	1638	1738	1838	1938	2038
<b>B</b>	1550	1650	1750	1850	1950

### РЕГУЛИРУЕМАЯ КОРОБКА ДЛЯ ДВУСТВОРЧАТЫХ ДВЕРЕЙ



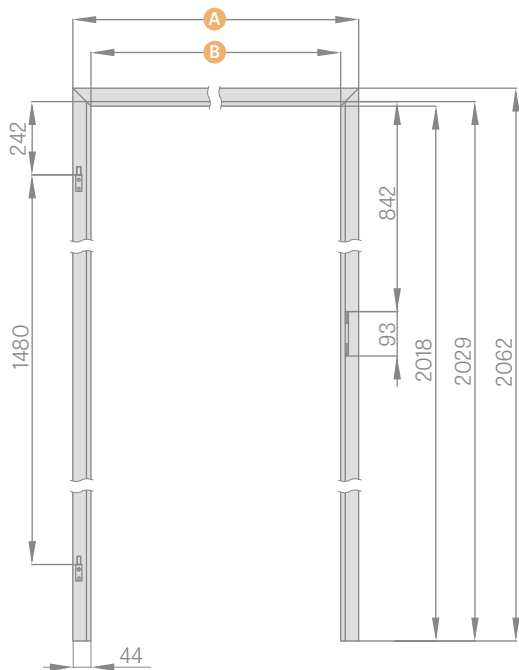
	«90»	«100»	«110»	«120»	«130»	«140»
<b>A</b>	1092/1132	1192/1232	1292/1332	1392/1432	1492/1532	1592/1632
<b>B</b>	950	1050	1150	1250	1350	1450

	«150»	«160»	«170»	«180»	«190»
<b>A</b>	1692/1732	1792/1832	1892/1932	1992/2032	2092/2132
<b>B</b>	1550	1650	1750	1850	1950

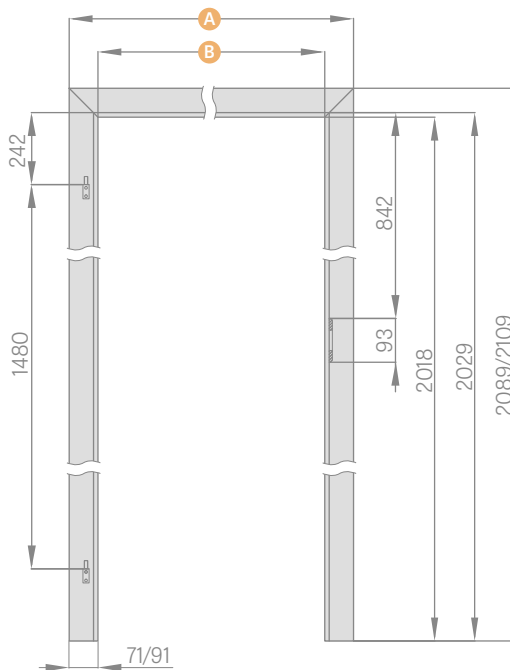
бандаж 6см / бандаж 8см

### СТАЦИОНАРНАЯ КОРОБКА ДЛЯ СТЕКЛЯННЫХ ДВЕРЕЙ



	«60»	«70»	«80»	«90»
<b>A</b>	692	792	892	992
<b>B</b>	604	704	804	904

### РЕГУЛИРУЕМАЯ КОРОБКА ДЛЯ СТЕКЛЯННЫХ ДВЕРЕЙ



	«60»	«70»	«80»	«90»
<b>A</b>	746/786	846/886	946/986	1046/1086
<b>B</b>	604	704	804	904

бандаж 6см / бандаж 8см

В коробках для стеклянных панелей применяется петля со штифтом 10 мм



# РЕГУЛИРУЕМАЯ КОРОБКА ТИПА ТУННЕЛЬ

## ФАЛЬЦЕВЫЕ, БЕСФАЛЬЦЕВЫЕ

### КОРОБКИ ТИПА ТУННЕЛЬ

Коробка типа туннель - это регулируемая коробка без арматуры. Состоит из верхней балки и двух вертикальных балок.

Может использоваться для отделки дверных проёмов в качестве элемента защиты углов стен, но обычно используется в эстетических целях в качестве внутренней отделки данного помещения.

Регулируемые фальцевые коробки типа туннель используются также в раздвижных системах ERKADO.

Регулируемые бесфальцевые коробки типа туннель не используются для раздвижных систем.

В зависимости от системы используются следующие фальцевые туннели:

туннель для SP1N	Одиночная раздвижная настенная система
туннель для SP2N	Двойная раздвижная настенная система
туннель для SP1C.100	Одиночная раздвижная система, скрытая в стене, для кассеты 100
туннель для SP2C.100	Двойная раздвижная система, скрытая в стене, для кассеты 100
туннель для SP1C.125	Одиночная раздвижная система, скрытая в стене, для кассеты 125
туннель для SP2C.125	Двойная раздвижная система, скрытая в стене, для кассеты 125
конструкция ZN1	Конструкция стены на одной стороне для одностворчатых систем SP1C.100 и SP1C.125
конструкция ZN2	Конструкция стены на одной стороне для двустворчатых систем SP2C.100 и SP2C.125

### РЕГУЛИРУЕМЫЕ ФАЛЬЦЕВЫЕ ТУННЕЛИ

	«60»	«70»	«80»	«90»	«100»	«110»	«120»	«130»	«140»	«150»	«160»	«170»	«180»	«190»
Ширина отверстия в стене	688	788	888	988	1088	1188	1288	1388	1488	1588	1688	1788	1888	1988
Наружная ширина туннеля	648	748	848	948	1048	1148	1248	1348	1448	1548	1648	1748	1848	1948
Ширина в про свете туннеля	604	704	804	904	1004	1104	1204	1304	1404	1504	1604	1704	1804	1904
Ширина покрытия туннеля бандаж 6 см /бандаж 8 см	746/786	846/886	946/986	1046/1086	1146/1186	1246/1286	1346/1386	1446/1486	1546/1586	1646/1686	1746/1786	1846/1886	1946/1986	2046/2086
Высота отверстия в стене	2060	2060	2060	2060	2060	2060	2060	2060	2060	2060	2060	2060	2060	2060
Наружная высота туннеля	2040	2040	2040	2040	2040	2040	2040	2040	2040	2040	2040	2040	2040	2040
Высота в про свете туннеля	2018	2018	2018	2018	2018	2018	2018	2018	2018	2018	2018	2018	2018	2018
Высота покрытия туннеля бандаж 6 см /бандаж 8 см	2089/2109	2089/2109	2089/2109	2089/2109	2089/2109	2089/2109	2089/2109	2089/2109	2089/2109	2089/2109	2089/2109	2089/2109	2089/2109	2089/2109

### РЕГУЛИРУЕМЫЕ БЕСФАЛЬЦЕВЫЕ ТУННЕЛИ

	«60»	«70»	«80»	«90»	«100»	«110»	«120»	«130»	«140»	«150»	«160»	«170»	«180»
Ширина отверстия в стене	713	813	913	1013	1113	1213	1313	1413	1513	1613	1713	1813	1913
Наружная ширина туннеля	673	773	873	973	1073	1173	1273	1373	1473	1573	1673	1773	1873
Ширина в про свете туннеля	629	729	829	929	1029	1129	1229	1329	1429	1529	1629	1729	1829
Ширина покрытия туннеля бандаж 6 см /бандаж 8 см	771/811	871/911	971/1011	1071/1111	1171/1211	1271/1311	1371/1411	1471/1511	1571/1611	1671/1711	1771/1811	1871/1911	1971/2011
Высота отверстия в стене	2073	2073	2073	2073	2073	2073	2073	2073	2073	2073	2073	2073	2073
Наружная высота туннеля	2053	2053	2053	2053	2053	2053	2053	2053	2053	2053	2053	2053	2053
Высота в про свете туннеля	2031	2031	2031	2031	2031	2031	2031	2031	2031	2031	2031	2031	2031
Высота покрытия туннеля бандаж 6 см /бандаж 8 см	2102/2122	2102/2122	2102/2122	2102/2122	2102/2122	2102/2122	2102/2122	2102/2122	2102/2122	2102/2122	2102/2122	2102/2122	2102/2122



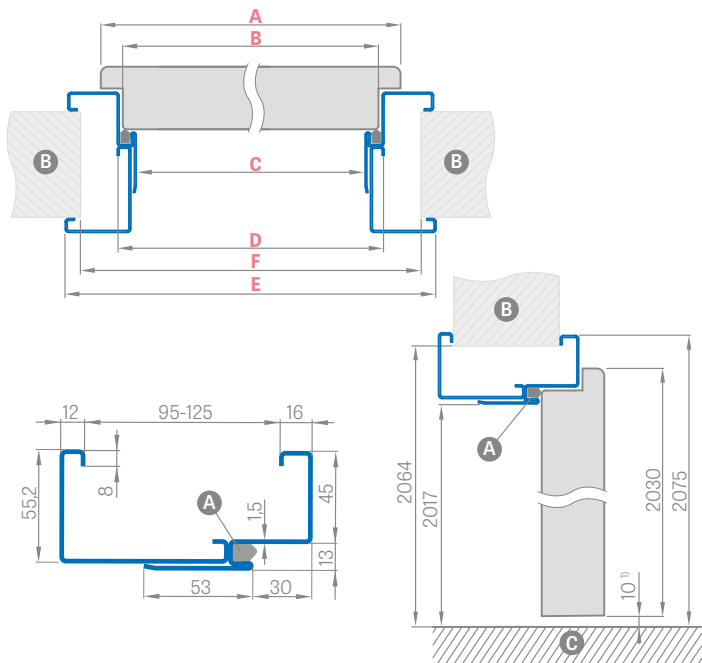
# СТАЛЬНАЯ КОРОБКА

ДЛЯ СТВОРОК С ОБВЯЗКОЙ, ПАНЕЛЬНЫХ И СТЕКЛЯННЫХ GRAF

## СТАЛЬНАЯ РЕГУЛИРУЕМАЯ КОРОБКА (ВКЛЮЧАЕТ В СЕБЯ),

жесть, толщ. 1,5 мм

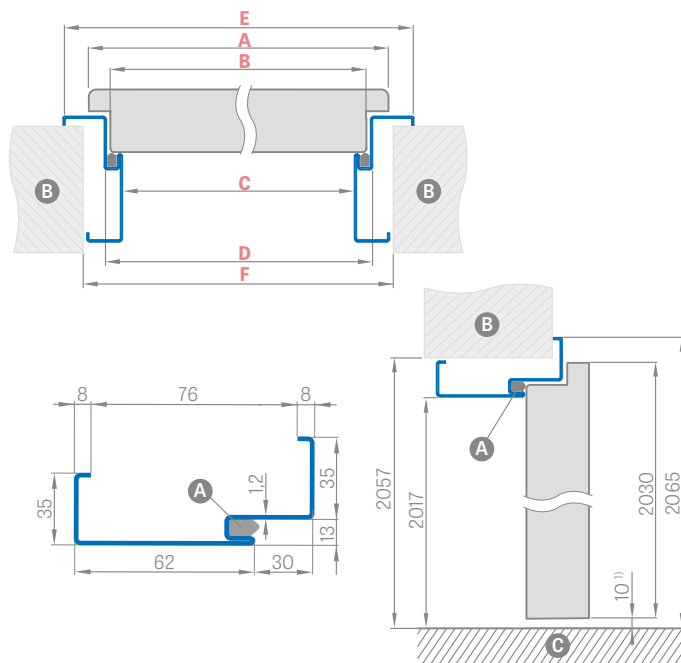
сварная и окрашенная в RAL 9003, 9010, 9016, 8003, 8017, 7016, 7022, 7047, 1001



## СТАЛЬНАЯ УГЛОВАЯ БОЛЬШАЯ КОРОБКА,

жесть, толщ. 1,2 мм

сварная и окрашенная в RAL 9003, 9010, 9016, 8003, 8017, 7016, 7022, 7047, 1001



<sup>1)</sup> допустимое отклонение из-за допуска для размеров коробки  $\pm 3$  мм (рекомендуем проверить перед монтажом)

Ширина двери	A	B	C	D	E	F
«60»	644	617	601	627	717	695
«70»	744	717	701	727	817	795
«80»	844	817	801	827	917	895
«90»	944	917	901	927	1017	995
«100»	1044	1017	1001	1027	1117	1095
«110»	1144	1117	1101	1127	1217	1195

Ширина двери	A	B	C	D	E	F
«60»	644	617	601	627	697	681
«70»	744	717	701	727	797	781
«80»	844	817	801	827	897	881
«90»	944	917	901	927	997	981
«100»	1044	1017	1001	1027	1097	1081
«110»	1144	1117	1101	1127	1197	1181

### Диапазон регулировки мин-макс (мм)

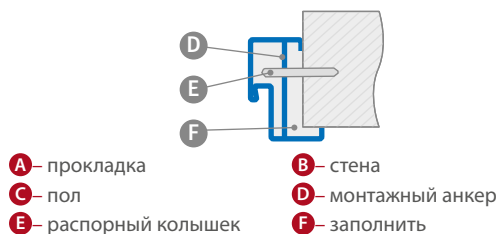
95-125
125-155
155-185
185-215
215-245
245-275
275-305

### RAL



RAL 9003 RAL 9010 RAL 9016 RAL 8003 RAL 8017 RAL 7016 RAL 7022 RAL 7047 RAL 1001

## УСТАНОВКА УГЛОВОЙ КОРОБКИ



## ДОПЛАТЫ

электро-зажим

усиление под самозамыкатель

изготовлено из оцинкованного листа +10%

регулируемая коробка «100» или «110»

стационарная коробка «100» или «110»

коробка для двустворчатых дверей индивидуальная оценка

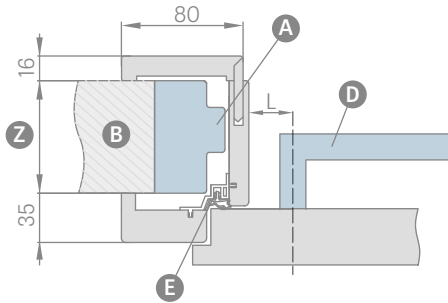
нетипичный RAL (не включает интенсивные цвета, перламутровых и металлических)

доплата 10%



# НАКЛАДНАЯ РЕГУЛИРУЕМАЯ КОРОБКА ДЛЯ СТАЛЬНОЙ КОРОБКИ

## РАСПОЛОЖЕНИЕ РУЧКИ В НАКЛАДНОЙ КОРОБКЕ



L – расстояние от оси ручки до кромки доски коробки  
 L = 23 мм для панельных дверей, ручка SYDNEY или QUBIK, длинный щиток стр. 126  
 L = 28 мм для дверей с обвязкой STILE (доступны все ручки для внутренних дверей из предложения)

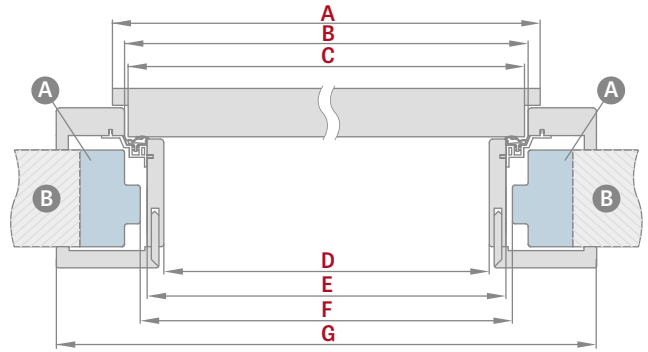
**ПРИМЕЧАНИЕ:** Проверьте размеры щитков в ручках до их использования.  
 Накладная коробка с диапазоном разм. 200 мм состоит из двух, а с разм. 320 мм - из трёх элементов.

## ДОСТУПНАЯ ШИРИНА НАКЛАДНЫХ КОРОБОК:

**60 70 80 90 100**

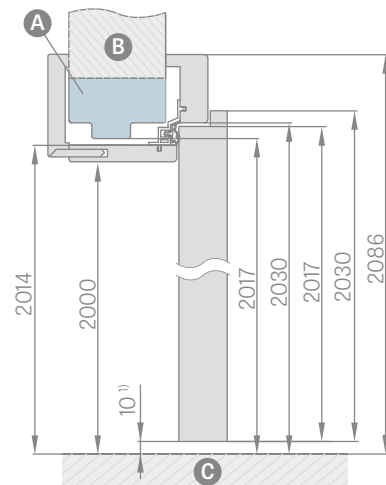
Диапазон регулировки мин-макс (мм)	
1 элемент	80-100
	100-120
	120-140
	140-160
	160-180
2 элемента	180-200
	200-220
	220-240
	240-260
	260-280
	280-300
3 элемента	300-320
	320-340
	340-360
	360-380
	380-400
	400-420
	420-440

## СХЕМА НАКЛАДНОЙ КОРОБКИ



Ширина двери	A	B	C	D	E	F	G
«60»	644	624	618	564	592	598	733
«70»	744	724	718	664	692	698	833
«80»	844	824	818	764	792	798	933
«90»	944	924	918	864	892	898	1033
«100»	1044	1024	1018	964	992	998	1133


F – минимальный размер проёма стальной коробки, на которую устанавливается накладная коробка. Данный размер может быть больше, чем рекомендуемый не более чем на 20 мм. При увеличенном просвете следует обратить внимание на то, чтобы бандажи соответственно закрывали стену.



<sup>1)</sup> допустимое отклонение из-за допуска для размеров коробки  $\pm 3$  мм (рекомендуем проверить перед монтажом)

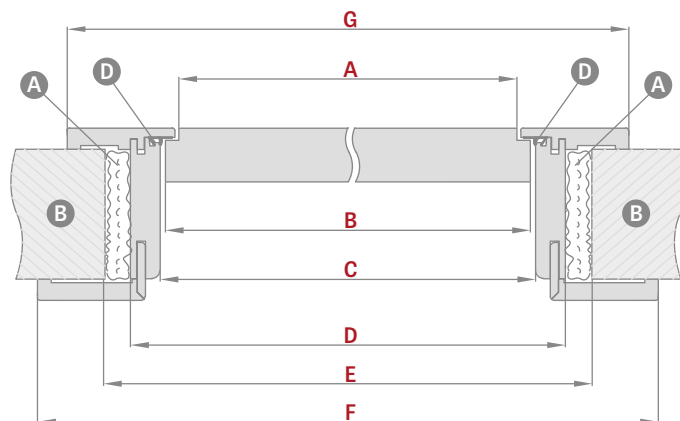
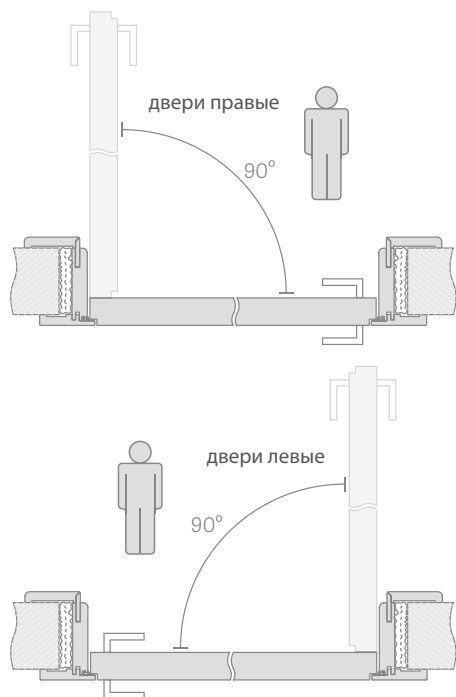
- A** – стальная коробка
- B** – стена
- C** – пол
- D** – ручка
- E** – алюминиевый профиль с прокладкой
- Z** – диапазон от 80 мм до 255 мм

- Расширение 120 мм накладной коробки
- Стандартный уголок для накладной коробки
- Уголок с удлиненным наконечником
- Цены коробки типа туннель шириной 60, 70, 80, 90, 100 по цене регулируемой накладной коробки
- Туннель имеет те же размеры, что и накладная коробка (отсутствуют отверстия под петлю и зажимной лист, но имеется прокладка)

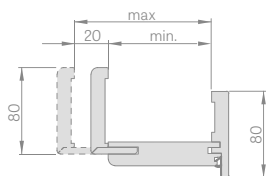


# РЕВЕРСИВНАЯ КОРОБКА

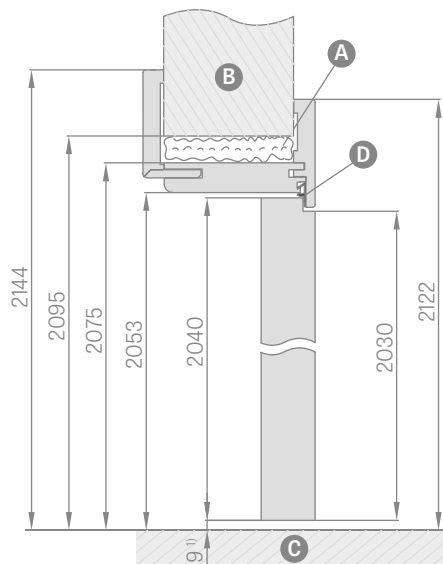
## РЕВЕРСИВНЫЕ СТВОРКИ



### ДИАПАЗОН РЕГУЛИРОВОК РЕВЕРСИВНОЙ КОРОБКИ



Диапазон регулировки мин-макс (мм)	
1 элемент	75-95
	95-115
	115-135
2 элемента	135-155
	155-175
	175-195
	195-215
	215-235
	235-255
	255-275
	275-295
295-315	
	315-335
	335-355



<sup>1)</sup> допустимое отклонение из-за допуска для размеров коробки  $\pm 3$  мм (рекомендуем проверить перед монтажом)

Ширина двери	A	B	C	D	E	F	G
«60»	624	644	652	696	736	834	791
«70»	724	744	752	796	836	934	891
«80»	824	844	852	896	936	1034	991
«90»	924	944	952	996	1036	1134	1091
«100»	1024	1044	1052	1096	1136	1234	1191
«110»	1124	1144	1152	1196	1236	1334	1291

Ⓐ пена Ⓑ стена Ⓒ пол Ⓓ резиновая прокладка

- Коробка для реверсивных створок поставляется в стандартной комплектации с уголком 8 см под углом 45 градусов или за дополнительную плату под углом 90 градусов (недоступный для диапазона 75-95 мм) **НОВИНКА**
- Коробка содержит две так называемые скрытые петли, невидимые, когда створка закрыта
- Доступные декоры и группы расцветок: GREKO, PREMIUM, CPL и лак БЕЛЫЙ ТИТАНОВЫЙ УФ
- Замена на петли и запорную пластину черного цвета для коробки
- Расширитель 120 мм для реверсивной коробки с покрытием из шпона или лакированной
- Передвижной уголок с удлиненным на 2 см наконечником и стандартный уголок для регулируемой коробки для всех видов покрытий из шпона и лака
- Коробка в диапазоне размеров более 255 мм состоит из двух элементов
- Верхние панели могут приклеиваться к стене за дополнительную плату, стр. 134



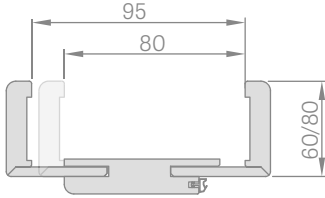
# РЕГУЛИРУЕМАЯ КОРОБКА

## БЕСФАЛЬЦЕВЫЕ СТВОРКИ

### РЕГУЛИРУЕМАЯ КОРОБКА

#### ДИАПАЗОН 80-95 мм

бандаж 6 см / бандаж 8 см

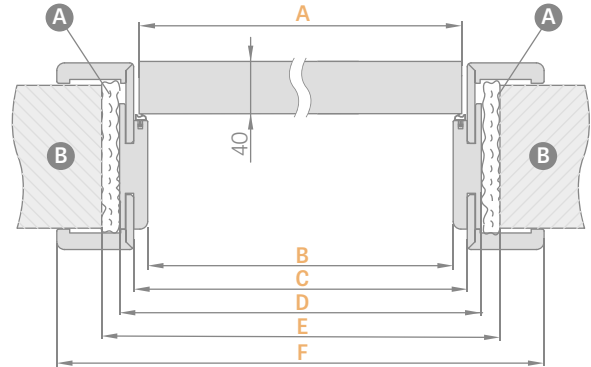


В коробке с диапазоном размеров 80-95мм наконечник уголка необходимо самостоятельно подрезать до нужного размера

### СОЕДИНЕНИЕ КОРОБКИ

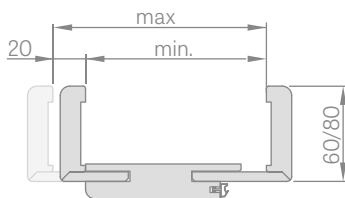


### СХЕМА РЕГУЛИРУЕМОЙ КОРОБКИ



### ДИАПАЗОН РЕГУЛИРОВКИ РЕГУЛИРУЕМОЙ КОРОБКИ

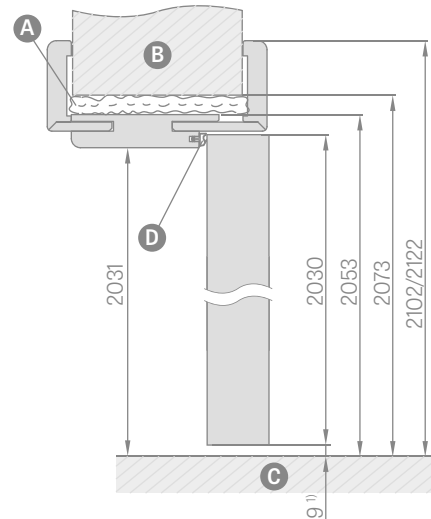
бандаж 6 см / бандаж 8 см



Ширина двери	A	B	C	D	E	F
«60»	644	629	651	673	714	771*/ 811**
«70»	744	729	751	773	814	871*/ 911**
«80»	844	829	851	873	914	971*/ 1011**
«90»	944	929	951	973	1014	1071*/ 1111**
«100»	1044	1029	1051	1073	1114	1171*/ 1211**
«110»	1144	1129	1151	1173	1214	1271*/ 1311**

\* бандаж 6 см / \*\* бандаж 8 см

Диапазон регулировки мин-макс (мм)	
1 элемент	80-95
	95-115
	115-135
	135-155
	155-175
	175-195
2 элемента	195-215
	215-235
	235-255
	255-275
	275-295
	295-315
	315-335
	335-355
355-375	
375-395	
395-415	




<sup>1)</sup> допустимое отклонение из-за допуска для размеров коробки +/- 3 мм (рекомендуем проверить перед монтажом)

**A** пена **B** стена **C** пол **D** резиновая прокладка

- Регулируемая бесфальцевая коробка в CPL 0,2 также используется в комплектации для створок в CPL 0,7
- Замена на петли и запорную пластину черного цвета
- Соединение под углом 90 градусов возможно только для коробки бандажом 8 см. За дополнительную плату - соединение под углом 90 градусов
- Коробка в диапазоне размеров более 295 мм состоит из двух элементов
- Цена регулируемой коробки для двустворчатых дверей + 30%
- Расширение 120 мм для бесфальцевой коробки с покрытием из шпона и CPL 0,2 и лакированной
- Передвижной уголок с удлиненным на 2 см наконечником и стандартный уголок для регулируемой коробки для всех видов покрытий из шпона и CPL 0,2 и лака
- Цены коробки типа туннель шириной 60, 70, 80, 90, 100 по цене регулируемой фальцевой коробки (см. таб. на стр. 163)
- Цены коробки типа туннель шириной 110, 120, 130, 140, 150, 160, 170, 180, 190 по цене регулируемой коробки для двустворчатых фальцевых дверей (см. таб. на стр. 163)
- Верхние панели приклеены к стене (только для коробки с уголком 8 см) - стр. 134

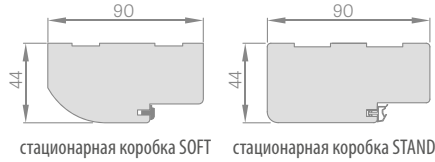




# СТАЦИОНАРНАЯ КОРОБКА

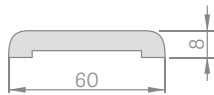
## ФАЛЬЦЕВЫЕ СТВОРКИ

### СТАЦИОНАРНАЯ КОРОБКА



- FINISH
- GREKO
- ST CPL и PREMIUM
- CPL 0,2
- ЛАКИРОВАННЫЕ

### МАСКИРУЮЩИЙ БАНДАЖ 8 мм



- FINISH
- GREKO
- ST CPL и PREMIUM
- CPL 0,2
- ЛАКИРОВАННЫЕ

Цена за комплект 2 шт. x 213,5 см и 1 шт. x 112 см (относится к створкам шириной от «60» до «90»)  
 Цена за комплект 3 шт. x 213,5 см (относится к створкам шириной от «100» до «190»)

### ЧЕТВЕРТЬВАЛИК

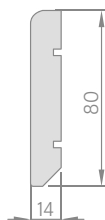


- FINISH
- GREKO
- ST CPL и PREMIUM
- ЛАКИРОВАННЫЕ

Цена за комплект 2 шт. x 211,5 см и 1 шт. x 106,5 см (относится к створкам шириной от «60» до «90»)  
 Цена за комплект 3 шт. x 211,5 см (относится к створкам шириной от «100» до «190»)

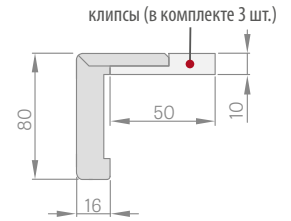
### ЭЛЕКТРО-ЗАЖИМ

**НАПОЛЬНАЯ ПЛАНКА** длиной 2,40 пог.м  
 со шпоном  
 лакированный



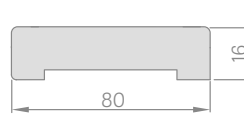
- Напольная планка изготовлена из влагоотталкивающей плиты MDF. Доступный: лак БЕЛЫЙ ТИТАНОВЫЙ УФ, шпон: GREKO, ST CPL, PREMIUM и с отделкой из подкладочного шпона для окрашивания.
- Способ монтажа - приклеивание на стену

### УГОЛОК С КЛИПСОЙ 6 см и 8 см (в комплекте 3 шт. клипс)



- FINISH
- GREKO
- ST CPL и PREMIUM
- CPL 0,2
- ЛАКИРОВАННЫЕ

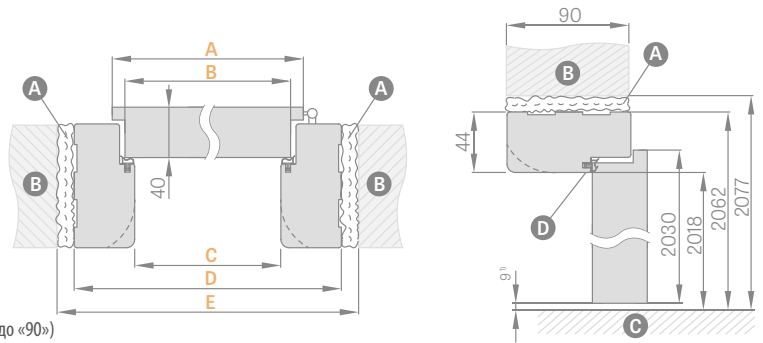
### МАСКИРУЮЩИЙ БАНДАЖ 16 мм



- FINISH
- GREKO
- ST CPL и PREMIUM
- CPL 0,2
- ЛАКИРОВАННЫЕ

Цена за комплект 2 шт. x 214,5 см и 1 шт. x 112 см (относится к створкам шириной от «60» до «80»)  
 Цена за комплект 3 шт. x 214,5 см (относится к створкам шириной от «90» до «180»)

### СХЕМА СТАЦИОНАРНОЙ КОРОБКИ STAND и SOFT




<sup>1)</sup> допустимое отклонение из-за допуска для размеров коробки +/- 3 мм (рекомендуем проверить перед монтажом)

Ширина двери	A	B	C	D	E
«60»	644	618	604	692	722
«70»	744	718	704	792	822
«80»	844	818	804	892	922
«90»	944	918	904	992	1022
«100»	1044	1018	1004	1092	1122
«110»	1144	1118	1104	1192	1222

Ⓐ пена Ⓑ стена Ⓒ пол Ⓓ резиновая прокладка

- Стационарная коробка для двустворчатых дверей + 30 %
- Стационарная бесфальцевая коробка - отсутствует
- Стационарная коробка, планки и угловой профиль с клипсой в CPL 0,2 также используются в комплекте со створками в CPL 0,7
- Фиксирующая пластина черного цвета доступна только для стеклянных дверных коробок GRAF



# РЕГУЛИРУЕМАЯ КОРОБКА

## ФАЛЬЦЕВЫЕ СТВОРКИ

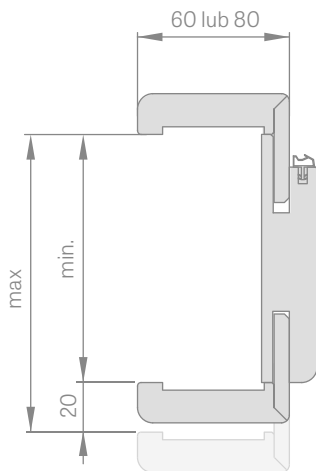


РЕГУЛИРУЕМАЯ КОРОБКА  
ДИАПАЗОН разм. 280 мм

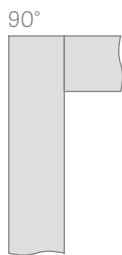
Регулируемая коробка, диапазон разм. 280 мм состоит из двух элементов (не относится к диапазону 260-300 мм), а в разм. 400 мм из трех элементов и они разделены непропорционально.

### ДИАПАЗОН РЕГУЛИРОВКИ РЕГУЛИРУЕМОЙ КОРОБКИ

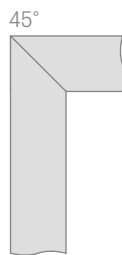
бандаж 6 см / бандаж 8 см



### СОЕДИНЕНИЕ КОРОБКИ

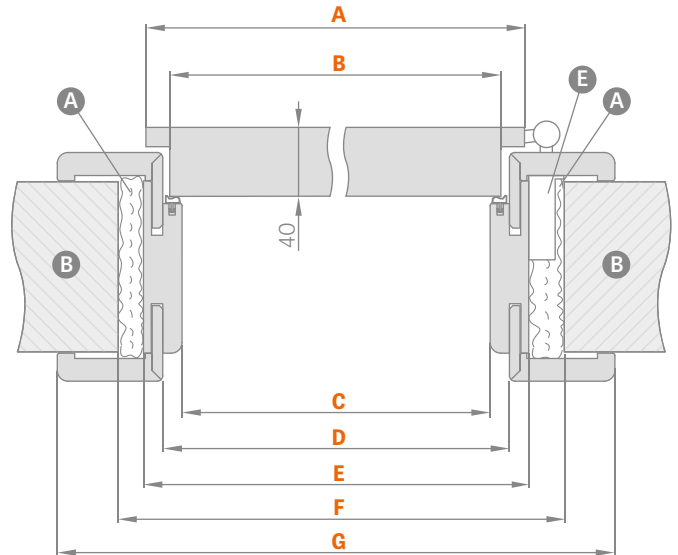


бандаж  
8 см



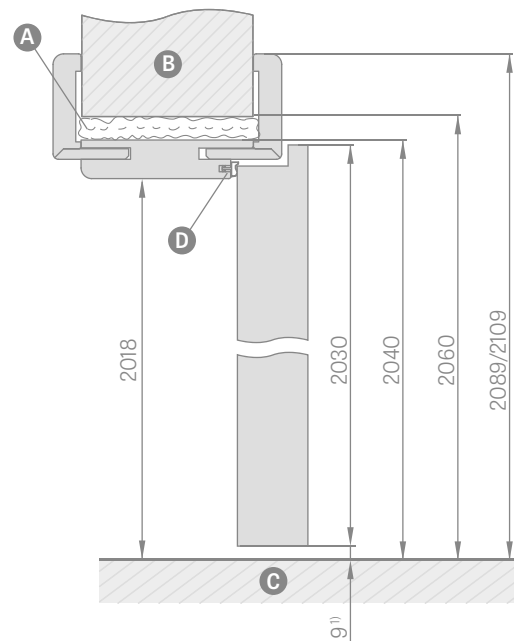
бандаж  
6 см или 8 см

### СХЕМА РЕГУЛИРУЕМОЙ КОРОБКИ



Ширина двери	A	B	C	D	E	F	G
«60»	644	618	604	626	648	688	746*/ 786**
«70»	744	718	704	726	748	788	846*/ 886**
«80»	844	818	804	826	848	888	946*/ 986**
«90»	944	918	904	926	948	988	1046*/ 1086**
«100»	1044	1018	1004	1026	1048	1088	1146*/ 1186**
«110»	1144	1118	1104	1126	1148	1188	1246*/ 1286**

\* бандаж 6 см / \*\* бандаж 8 см




<sup>1)</sup> допустимое отклонение из-за допуска для размеров коробки  $\pm 3$  мм (рекомендуем проверить перед монтажом)

- A** пена **B** стена **C** пол
- D** резиновое уплотнение **E** гнездо для петли

Диапазон регулировки мин-макс (мм)	
1 элемент	80-100
	100-120
	120-140
	140-160
	160-180
	180-200
	200-220
	220-240
	240-260
	260-280
	260-300
	280-300
2 элемента	300-320
	320-340
	340-360
	360-380
	380-400
	400-420
3 элемента	

- Регулируемая фальцевая коробка в CPL 0,2 также используется в комплекте со створками в CPL 0,7
- Соединение под углом 90 градусов возможно только для коробки с бандажом 8 см. За дополнительную плату - соединение под углом 90 градусов.
- Электро-зажим
- Усиление под самозамыкатель
- Цена стационарной и регулируемой коробки для двустворчатых дверей + 30%
- Передвижной уголок с удлиненным на 2 см наконечником и стандартный уголок для регулируемой коробки для всех видов покрытий из шпона и CPL 0,2 и лака
- Фиксирующая пластина черного цвета доступна только для стеклянных дверных коробок GRAF
- Расширение 120 мм для регулируемой коробки с покрытием из шпона и CPL 0,2 и лака
- Имеется возможность изготовления коробок в диапазоне 500-520 мм – доплата за каждые 2 см в этом диапазоне на основании цены коробки 400-420 мм
- Цены коробки типа туннель для фальцевых и бесфальцевых створок шириной 60, 70, 80, 90, 100 по цене регулируемой коробки для фальцевых створок
- Цены туннельных коробок для фальцевых и бесфальцевых створок шириной 110, 120, 130, 140, 150, 160, 170, 180, 190 по цене регулируемой коробки для двустворчатых фальцевых дверей
- Верхние панели приклеены к стене (только для коробки с уголком 8 см) - стр. 134

BALDUR 1, декор створки ДУБ НАТУР ПОПЕРЕЧНЫЙ PREMIUM, декор коробки ЧЕРНЫЙ ST CPL,  
ручка QUBIK тонкая, черная матовая



## BALDUR

Гарантийный талон и инструкция по сборке прилагаются к изделию.

Данный каталог служит справочным информационным материалом и содержит текущие цены и текущую доступность продуктов.

Производитель оставляет за собой право вносить изменения в ценах и доступных товарах без предварительного уведомления.

Образцы цветов могут отличаться от представленных в данном каталоге. Пожалуйста, сопоставляйте цвета оригинальных образцов и цвета в наличии у наших дистрибьюторов.

Изображения в каталоге являются демонстративными, и при разной ширине створок могут встречаться разные размеры отдельных элементов.

Мы оставляем за собой право на ошибки в печати.

Каталог не является предложением в рамках законодательства и публикуется только в информационных целях.

Версия I/2022/A действует с 01.03.2022

Выбор двери должен основываться на техническом проекте объекта, выполненном с учетом действующих стандартов и правил, а также интенсивности и условий эксплуатации. ERKADO предлагает несколько вариантов, но их выбор остаётся за Покупателем, поскольку только Покупателю или лицу, действующему от его имени, известны цель и условия эксплуатации заказанного изделия

Разрешения и сертификаты можно скачать с веб-сайта [www.erkado.pl](http://www.erkado.pl)

ERKADO Sp. z o.o.

Госцерадув-Фольварк  
Комплекс POM 8  
23-275 Gościeradów  
ПОЛЬША  
NIP 715-194-27-90

e-mail: [biuro@erkado.pl](mailto:biuro@erkado.pl)  
[www.erkado.pl](http://www.erkado.pl)

Загрузить каталог  
ВНУТРЕННИЕ ДВЕРИ (pdf)



[www.erkado.pl](http://www.erkado.pl)